

APPROCHE DE LA DEMANDE D'EMPLOI PAR DOMAINES PROFESSIONNELS

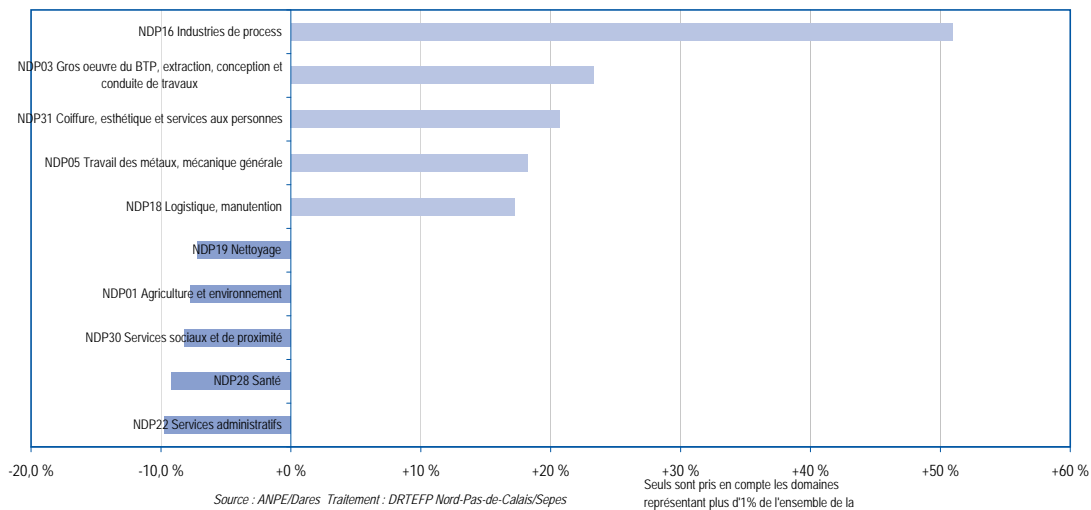
Zone d'emploi de Saint Omer

Demande d'emploi dans les domaines professionnels - Zone d'emploi de Saint Omer
Situation au 31 décembre 2008

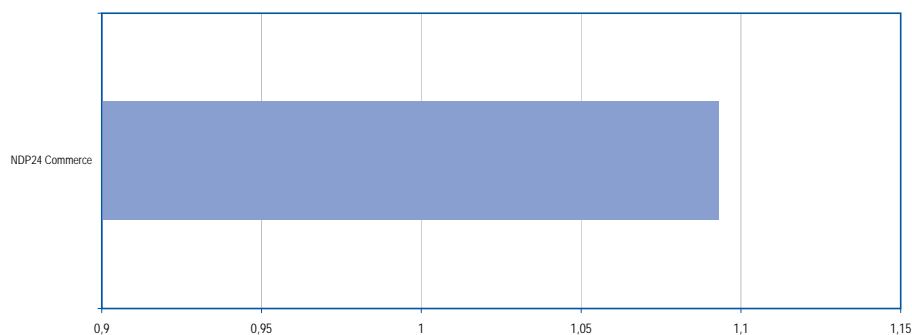
Domaines professionnels	DEFM 1, 2 et 3 au 31 décembre 2008	Évolution sur un an	Part des femmes	Part des CLD	Part des moins de 26 ans	Part des 50 ans et +	Indicateur de tension	Taux d'annulation des offres d'emploi
NDP01 Agriculture et environnement	277	-7,7 %	10 %	42 %	30 %	10 %	0,40	0 %
NDP02 Pêche, aquaculture et transport maritime et fluvial	2	-33,3 %	0 %	50 %	0 %	100 %	0,89	50 %
NDP03 Gros oeuvre du BTP, extraction, conception et conduite de travaux	397	+23,3 %	1 %	28 %	36 %	10 %	0,71	5 %
NDP04 Second oeuvre du bâtiment	246	-5,0 %	2 %	34 %	40 %	11 %	0,63	10 %
NDP05 Travail des métaux, mécanique générale	91	+18,2 %	3 %	25 %	48 %	7 %	0,91	38 %
NDP06 Maintenance industrielle et méthode	106	+6,0 %	1 %	24 %	53 %	9 %	0,53	14 %
NDP07 Mécanique et maintenance des moyens de transport	73	-1,4 %	0 %	30 %	66 %	8 %	0,54	19 %
NDP08 Electricité et électronique	69	+11,3 %	1 %	28 %	44 %	10 %	0,21	13 %
NDP09 Industries graphiques	6	-33,3 %	17 %	33 %	17 %	0 %	2,00	8 %
NDP10 Chimie, plasturgie, biologie	9	-18,2 %	22 %	44 %	11 %	11 %	0,72	0 %
NDP11 Alimentation	40	+8,1 %	5 %	25 %	55 %	13 %	0,88	13 %
NDP12 Textile	7	-61,1 %	100 %	86 %	14 %	43 %	0,36	25 %
NDP13 Habillement, cuir	15	+25,0 %	93 %	33 %	7 %	27 %	0,67	0 %
NDP14 Industrie du bois, de l'ameublement, du papier et du carton	30	+15,4 %	0 %	27 %	43 %	17 %	1,60	9 %
NDP15 Industries agro-alimentaires	31	+47,6 %	45 %	16 %	36 %	16 %	0,52	11 %
NDP16 Industries de process	160	+50,9 %	48 %	33 %	29 %	11 %	0,47	2 %
NDP17 Transport	211	+3,9 %	15 %	29 %	27 %	11 %	0,88	7 %
NDP18 Logistique, maintenance	477	+17,2 %	11 %	38 %	33 %	8 %	0,45	7 %
NDP19 Nettoyage	644	-7,2 %	88 %	51 %	16 %	19 %	0,35	3 %
NDP20 Sécurité	53	-5,4 %	17 %	32 %	43 %	9 %	0,14	14 %
NDP21 Informatique	27	+12,5 %	11 %	26 %	41 %	11 %	0,39	33 %
NDP22 Services administratifs	463	-9,7 %	90 %	33 %	30 %	11 %	0,43	13 %
NDP23 Banque, assurance	31	-6,1 %	65 %	16 %	36 %	13 %	1,27	9 %
NDP24 Commerce	836	+6,9 %	76 %	34 %	38 %	10 %	1,09	9 %
NDP25 Hôtellerie, restauration, tourisme	281	+0,7 %	62 %	27 %	38 %	7 %	0,85	3 %
NDP26 Arts et spectacles	23	-45,2 %	44 %	48 %	22 %	9 %	0,41	21 %
NDP27 Communication, information	34	+78,9 %	35 %	24 %	21 %	3 %	0,41	11 %
NDP28 Santé	99	-9,2 %	90 %	30 %	42 %	4 %	0,62	7 %
NDP29 Professions des activités socioculturelles et sportives	60	+9,1 %	42 %	32 %	55 %	7 %	0,43	11 %
NDP30 Services sociaux et de proximité	748	-8,2 %	96 %	42 %	21 %	18 %	0,21	4 %
NDP31 Coiffure, esthétique et services aux personnes	70	+20,7 %	90 %	19 %	59 %	4 %	0,47	19 %
NDP32 Formation, recherche	83	-6,7 %	63 %	29 %	16 %	11 %	0,58	6 %
NDP99 Divers hors DP	95	-2,1 %	46 %	23 %	38 %	12 %	0,31	15 %
Zone d'emploi de Saint Omer	5 799	+1,4 %	53 %	35 %	32 %	12 %	0,57	8 %

Source : ANPE/Dares Traitement : DRTEFP Nord-Pas-de-Calais/Sepeas

Domaines professionnels connaissant les plus fortes et plus faibles évolutions de la demande d'emploi



Domaines en tension dont les offres sont supérieures à 2 % de l'ensemble des offres déposées



APPROCHE DE L'OFFRE D'EMPLOI PAR DOMAINES PROFESSIONNELS

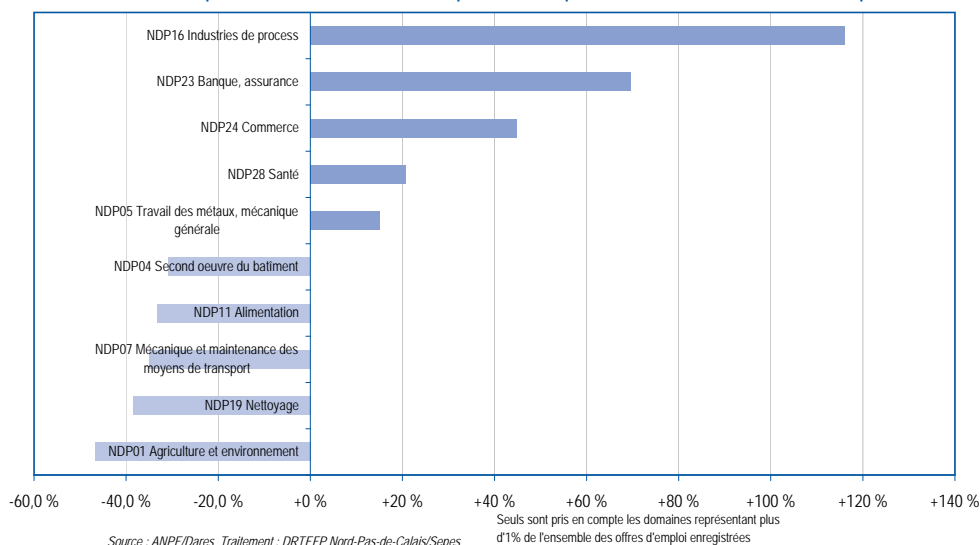
Zone d'emploi de Saint Omer

Offres d'emplois enregistrées dans les domaines professionnels - Zone d'emploi de Saint Omer
Situation au 31 décembre 2008

Domaines professionnels	Offres enregistrées entre le 1er janvier 2008 et le 31 décembre	Évolution sur un an	Nature du contrat				Durée hebdomadaire			Durée du contrat		
			Part des contrats normaux	Part des contrats en alternance	Part des contrats aidés secteur marchand	Part des contrats aidés secteur non marchand	Part des autres contrats	Part des contrats à temps plein	Part des contrats à temps partiel	Part des contrats de 7 mois et plus	Part des contrats de moins de 7 mois	Part des missions d'intérim
NDP01 Agriculture et environnement	105	-46,7 %	36 %	1 %	10 %	53 %	0 %	43 %	57 %	47 %	53 %	0 %
NDP02 Pêche, aquaculture et transport maritime et fluvial	2		100 %	0 %	0 %	0 %	0 %	100 %	0 %	0 %	100 %	0 %
NDP03 Gros oeuvre du BTP, extraction, conception et conduite de travaux	242	-11,0 %	58 %	1 %	17 %	24 %	0 %	75 %	25 %	38 %	47 %	15 %
NDP04 Second oeuvre du bâtiment	153	-30,8 %	81 %	3 %	12 %	3 %	1 %	94 %	6 %	31 %	61 %	9 %
NDP05 Travail des métaux, mécanique générale	69	+15,0 %	94 %	3 %	3 %	0 %	0 %	99 %	1 %	30 %	7 %	62 %
NDP06 Maintenance industrielle et méthode	49	+6,5 %	92 %	4 %	2 %	0 %	2 %	100 %	0 %	65 %	18 %	16 %
NDP07 Mécanique et maintenance des moyens de transport	37	-35,1 %	87 %	3 %	8 %	3 %	0 %	92 %	8 %	62 %	30 %	8 %
NDP08 Electricité et électronique	13	-13,3 %	92 %	0 %	8 %	0 %	0 %	92 %	8 %	15 %	31 %	54 %
NDP09 Industries graphiques	12	+140,0 %	100 %	0 %	0 %	0 %	0 %	100 %	0 %	25 %	75 %	0 %
NDP10 Chimie, plasturgie, biologie	7	-65,0 %	100 %	0 %	0 %	0 %	0 %	86 %	14 %	14 %	29 %	57 %
NDP11 Alimentation	36	-33,3 %	69 %	28 %	3 %	0 %	0 %	97 %	3 %	47 %	47 %	6 %
NDP12 Textile	4	-55,6 %	100 %	0 %	0 %	0 %	0 %	25 %	75 %	25 %	75 %	0 %
NDP13 Habillement, cuir	10	+0,0 %	100 %	0 %	0 %	0 %	0 %	90 %	10 %	70 %	10 %	20 %
NDP14 Industrie du bois, de l'ameublement, du papier et du carton	42	+2,4 %	60 %	12 %	26 %	0 %	2 %	100 %	0 %	45 %	43 %	12 %
NDP15 Industries agro-alimentaires	16	+60,0 %	81 %	13 %	6 %	0 %	0 %	100 %	0 %	38 %	0 %	63 %
NDP16 Industries de process	67	+116,1 %	91 %	0 %	0 %	9 %	0 %	91 %	9 %	21 %	3 %	76 %
NDP17 Transport	170	-28,9 %	87 %	6 %	5 %	1 %	1 %	88 %	12 %	48 %	45 %	8 %
NDP18 Logistique, manutention	194	+0,5 %	87 %	1 %	5 %	3 %	4 %	94 %	6 %	8 %	63 %	29 %
NDP19 Nettoyage	234	-38,4 %	21 %	0 %	44 %	34 %	0 %	45 %	55 %	34 %	66 %	0 %
NDP20 Sécurité	7	-65,0 %	71 %	29 %	0 %	0 %	0 %	86 %	14 %	57 %	43 %	0 %
NDP21 Informatique	8	+0,0 %	88 %	0 %	13 %	0 %	0 %	100 %	0 %	100 %	0 %	0 %
NDP22 Services administratifs	203	-26,7 %	70 %	3 %	3 %	23 %	3 %	59 %	41 %	42 %	54 %	4 %
NDP23 Banque, assurance	39	+69,6 %	95 %	3 %	3 %	0 %	0 %	69 %	31 %	95 %	5 %	0 %
NDP24 Commerce	871	+44,9 %	89 %	9 %	1 %	1 %	1 %	65 %	36 %	53 %	28 %	19 %
NDP25 Hôtellerie, restauration, tourisme	223	+2,8 %	68 %	13 %	13 %	7 %	0 %	63 %	37 %	48 %	52 %	0 %
NDP26 Arts et spectacles	16	+77,8 %	100 %	0 %	0 %	0 %	0 %	63 %	38 %	19 %	63 %	19 %
NDP27 Communication, information	8	+14,3 %	88 %	0 %	0 %	13 %	0 %	88 %	13 %	38 %	38 %	25 %
NDP28 Santé	64	+20,8 %	98 %	0 %	0 %	2 %	0 %	41 %	59 %	42 %	56 %	2 %
NDP29 Professions des activités socioculturelles et sportives	25	-37,5 %	52 %	0 %	8 %	40 %	0 %	56 %	44 %	24 %	76 %	0 %
NDP30 Services sociaux et de proximité	161	-10,1 %	38 %	0 %	2 %	60 %	0 %	8 %	93 %	20 %	80 %	0 %
NDP31 Coiffure, esthétique et services aux personnes	31	-39,2 %	90 %	10 %	0 %	0 %	0 %	61 %	39 %	55 %	42 %	3 %
NDP32 Formation, recherche	48	-18,6 %	71 %	0 %	0 %	29 %	0 %	25 %	75 %	40 %	60 %	0 %
NDP99 Divers hors DP	27	-40,0 %	100 %	0 %	0 %	0 %	0 %	85 %	15 %	89 %	11 %	0 %
Zone d'emploi de Saint Omer	3 193	-7,4 %	73 %	5 %	8 %	13 %	1 %	67 %	33 %	42 %	44 %	14 %

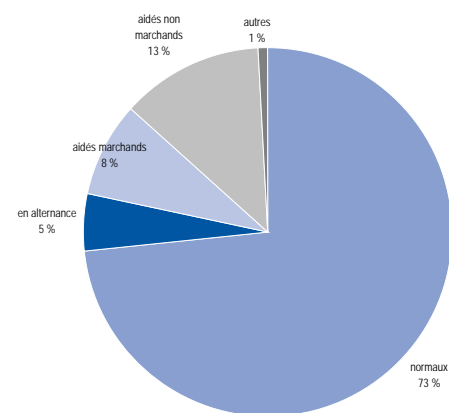
Source : ANPE/Dares Traitement : DRTEFP Nord-Pas-de-Calais/Sepe

Domaines professionnels connaissant les plus fortes et plus faibles évolutions de l'offre d'emploi



Source : ANPE/Dares Traitement : DRTEFP Nord-Pas-de-Calais/Sepe

Répartition des offres d'emploi par nature du contrat



Source : ANPE/Dares Traitement : DRTEFP Nord-Pas-de-Calais/Sepe