

APPROCHE DE LA DEMANDE D'EMPLOI PAR DOMAINES PROFESSIONNELS

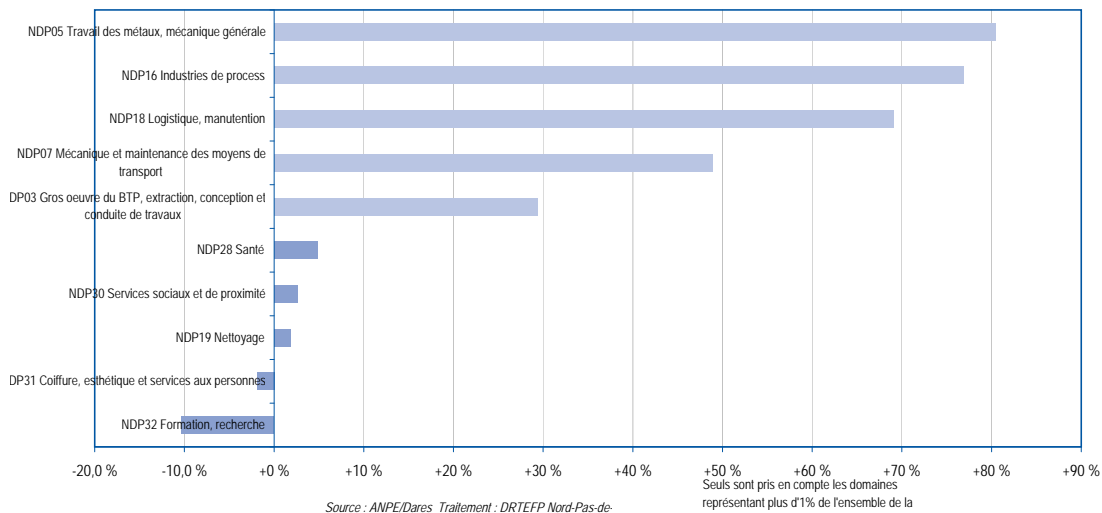
Zone d'emploi de Sambre-Avesnois

Demande d'emploi dans les domaines professionnels - Zone d'emploi de Sambre-Avesnois
Situation au 31 décembre 2008

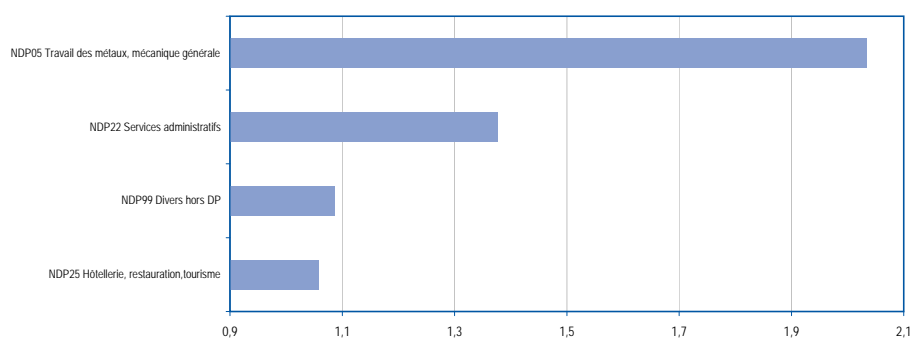
Domaines professionnels	DEFM 1, 2 et 3 au 31 décembre 2008	Évolution sur un an	Part des femmes	Part des CLD	Part des moins de 26 ans	Part des 50 ans et +	Indicateur de tension	Taux d'annulation des offres d'emploi
NDP01 Agriculture et environnement	745	+9,6 %	10 %	42 %	24 %	16 %	0,54	8 %
NDP02 Pêche, aquaculture et transport maritime et fluvial	-	-	-	-	-	-	-	-
NDP03 Gros oeuvre du BTP, extraction, conception et conduite de travaux	888	+29,4 %	1 %	24 %	37 %	10 %	0,65	19 %
NDP04 Second oeuvre du bâtiment	683	+11,4 %	3 %	27 %	28 %	11 %	0,64	16 %
NDP05 Travail des métaux, mécanique générale	1 611	+80,4 %	12 %	21 %	40 %	7 %	2,03	5 %
NDP06 Maintenance industrielle et méthode	335	+24,1 %	2 %	23 %	40 %	12 %	0,54	40 %
NDP07 Mécanique et maintenance des moyens de transport	204	+48,9 %	2 %	22 %	51 %	6 %	0,67	16 %
NDP08 Electricité et électronique	257	+19,5 %	2 %	26 %	42 %	7 %	0,77	23 %
NDP09 Industries graphiques	15	+0,0 %	13 %	60 %	20 %	27 %	0,21	50 %
NDP10 Chimie, plasturgie, biologie	22	-15,4 %	36 %	41 %	23 %	18 %	0,88	13 %
NDP11 Alimentation	76	-19,1 %	8 %	28 %	53 %	7 %	1,56	12 %
NDP12 Textile	36	-5,3 %	53 %	42 %	6 %	67 %	0,23	11 %
NDP13 Habillement, cuir	34	-15,0 %	79 %	27 %	9 %	27 %	0,25	0 %
NDP14 Industrie du bois, de l'ameublement, du papier et du carton	77	+0,0 %	5 %	25 %	52 %	4 %	0,60	21 %
NDP15 Industries agro-alimentaires	86	+120,5 %	27 %	23 %	43 %	5 %	1,98	5 %
NDP16 Industries de process	283	+76,9 %	31 %	30 %	27 %	11 %	0,85	13 %
NDP17 Transport	362	+22,7 %	11 %	29 %	16 %	19 %	0,83	10 %
NDP18 Logistique, manutention	795	+69,1 %	10 %	31 %	22 %	15 %	0,77	7 %
NDP19 Nettoyage	1 646	+1,8 %	85 %	46 %	12 %	21 %	0,35	10 %
NDP20 Sécurité	175	+8,0 %	3 %	32 %	27 %	10 %	0,39	9 %
NDP21 Informatique	44	+25,7 %	2 %	27 %	27 %	14 %	0,29	57 %
NDP22 Services administratifs	1 287	+7,0 %	87 %	32 %	31 %	13 %	1,38	6 %
NDP23 Banque, assurance	56	+0,0 %	54 %	25 %	38 %	13 %	0,29	35 %
NDP24 Commerce	1 840	+11,2 %	72 %	30 %	41 %	9 %	0,57	11 %
NDP25 Hôtellerie, restauration, tourisme	563	+5,8 %	61 %	29 %	41 %	12 %	1,06	20 %
NDP26 Arts et spectacles	77	-10,5 %	35 %	60 %	18 %	9 %	0,11	17 %
NDP27 Communication, information	74	+57,4 %	47 %	49 %	30 %	11 %	0,15	25 %
NDP28 Santé	173	+4,8 %	84 %	23 %	42 %	8 %	1,15	20 %
NDP29 Professions des activités socioculturelles et sportives	213	+21,7 %	62 %	27 %	35 %	6 %	0,88	12 %
NDP30 Services sociaux et de proximité	1 540	+2,6 %	95 %	41 %	19 %	19 %	0,32	13 %
NDP31 Coiffure, esthétique et services aux personnes	156	-1,9 %	89 %	24 %	58 %	5 %	0,36	33 %
NDP32 Formation, recherche	174	-10,3 %	60 %	27 %	15 %	10 %	0,79	23 %
NDP99 Divers hors DP	192	-8,6 %	36 %	28 %	27 %	18 %	1,09	16 %
Zone d'emploi de Sambre-Avesnois	14 751	+17,3 %	47 %	32 %	30 %	13 %	0,78	11 %

Source : ANPE/Dares Traitement : DRTEFP Nord-Pas-de-Calais/Sepeas

Domaines professionnels connaissant les plus fortes et plus faibles évolutions de la demande d'emploi



Domaines en tension dont les offres sont supérieures à 2 % de l'ensemble des offres déposées



APPROCHE DE L'OFFRE D'EMPLOI PAR DOMAINES PROFESSIONNELS

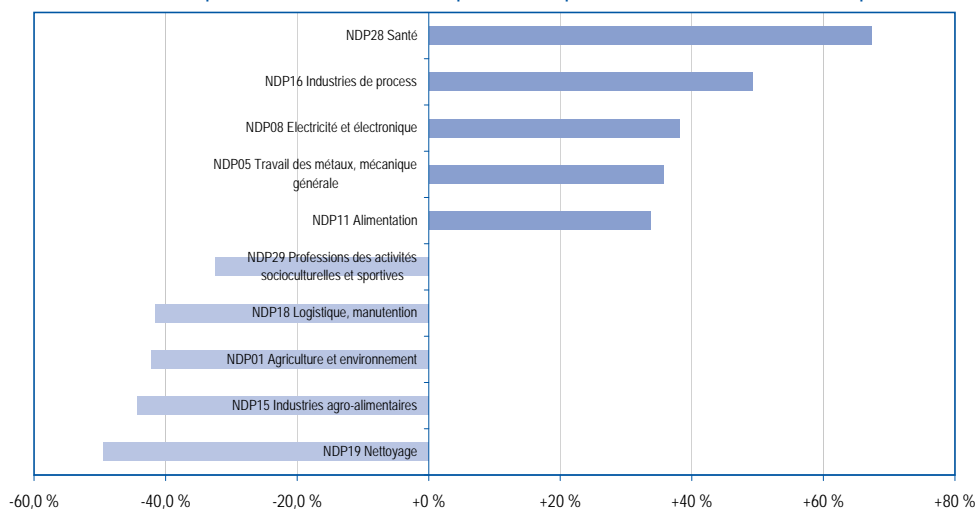
Zone d'emploi de Sambre-Avesnois

Offres d'emplois enregistrées dans les domaines professionnels - Zone d'emploi de Sambre-Avesnois
Situation au 31 décembre 2008

Domaines professionnels	Offres enregistrées entre le 1er janvier 2008 et le 31 décembre	Évolution sur un an	Nature du contrat					Durée hebdomadaire		Durée du contrat		
			Part des contrats normaux	Part des contrats en alternance	Part des contrats aidés secteur marchand	Part des contrats aidés secteur non marchand	Part des autres contrats	Part des contrats à temps plein	Part des contrats à temps partiel	Part des contrats de 7 mois et plus	Part des contrats de moins de 7 mois	Part des missions d'intérim
NDP01 Agriculture et environnement	362	-42,1 %	41 %	2 %	2 %	54 %	1 %	35 %	65 %	27 %	74 %	0 %
NDP02 Pêche, aquaculture et transport maritime et fluvial												
NDP03 Gros oeuvre du BTP, extraction, conception et conduite de travaux	469	-14,3 %	61 %	11 %	12 %	15 %	1 %	84 %	16 %	45 %	42 %	13 %
NDP04 Second oeuvre du bâtiment	388	-14,5 %	51 %	2 %	8 %	39 %	1 %	60 %	40 %	31 %	58 %	11 %
NDP05 Travail des métaux, mécanique générale	2 308	+35,7 %	94 %	4 %	1 %	0 %	0 %	100 %	0 %	12 %	81 %	7 %
NDP06 Maintenance industrielle et méthode	147	-31,0 %	95 %	0 %	3 %	1 %	1 %	99 %	1 %	54 %	25 %	21 %
NDP07 Mécanique et maintenance des moyens de transport	107	+4,9 %	92 %	3 %	5 %	0 %	1 %	95 %	5 %	48 %	49 %	4 %
NDP08 Electricité et électronique	156	+38,1 %	78 %	19 %	3 %	0 %	0 %	99 %	1 %	42 %	49 %	9 %
NDP09 Industries graphiques	3	-62,5 %	100 %	0 %	0 %	0 %	0 %	33 %	67 %	100 %	0 %	0 %
NDP10 Chimie, plasturgie, biologie	18	-21,7 %	78 %	6 %	0 %	17 %	0 %	83 %	17 %	28 %	22 %	50 %
NDP11 Alimentation	135	+33,7 %	86 %	14 %	0 %	0 %	0 %	99 %	2 %	33 %	65 %	2 %
NDP12 Textile	9	-25,0 %	78 %	0 %	0 %	22 %	0 %	67 %	33 %	22 %	78 %	0 %
NDP13 Habillement, cuir	10	+100,0 %	20 %	0 %	0 %	80 %	0 %	20 %	80 %	70 %	20 %	10 %
NDP14 Industrie du bois, de l'ameublement, du papier et du carton	42	-4,5 %	76 %	2 %	5 %	14 %	2 %	86 %	14 %	50 %	38 %	12 %
NDP15 Industries agro-alimentaires	122	-44,3 %	63 %	16 %	17 %	3 %	0 %	95 %	5 %	71 %	16 %	13 %
NDP16 Industries de process	176	+49,2 %	93 %	1 %	5 %	2 %	0 %	97 %	3 %	39 %	33 %	28 %
NDP17 Transport	249	-8,1 %	86 %	1 %	5 %	8 %	1 %	81 %	19 %	51 %	43 %	6 %
NDP18 Logistique, manutention	454	-41,6 %	93 %	0 %	3 %	3 %	1 %	96 %	4 %	12 %	76 %	12 %
NDP19 Nettoyage	559	-49,4 %	29 %	0 %	1 %	69 %	0 %	23 %	77 %	19 %	81 %	0 %
NDP20 Sécurité	66	-27,5 %	83 %	2 %	2 %	14 %	0 %	76 %	24 %	77 %	23 %	0 %
NDP21 Informatique	11	-8,3 %	100 %	0 %	0 %	0 %	0 %	100 %	0 %	46 %	55 %	0 %
NDP22 Services administratifs	1 625	-22,1 %	90 %	0 %	1 %	8 %	0 %	17 %	83 %	12 %	39 %	50 %
NDP23 Banque, assurance	15	+0,0 %	93 %	0 %	0 %	0 %	7 %	80 %	20 %	80 %	20 %	0 %
NDP24 Commerce	1 001	+26,5 %	91 %	7 %	2 %	0 %	0 %	59 %	42 %	35 %	47 %	18 %
NDP25 Hôtellerie, restauration, tourisme	568	+5,0 %	84 %	7 %	4 %	5 %	0 %	56 %	44 %	40 %	59 %	1 %
NDP26 Arts et spectacles	10	-50,0 %	100 %	0 %	0 %	0 %	0 %	20 %	80 %	40 %	60 %	0 %
NDP27 Communication, information	8	+60,0 %	88 %	0 %	0 %	13 %	0 %	75 %	25 %	38 %	50 %	13 %
NDP28 Santé	184	+67,3 %	99 %	1 %	1 %	0 %	0 %	70 %	30 %	64 %	35 %	1 %
NDP29 Professions des activités socioculturelles et sportives	169	-32,4 %	59 %	1 %	1 %	40 %	0 %	49 %	51 %	21 %	78 %	1 %
NDP30 Services sociaux et de proximité	486	-23,6 %	80 %	0 %	4 %	20 %	0 %	30 %	70 %	48 %	52 %	0 %
NDP31 Coiffure, esthétique et services aux personnes	56	-17,6 %	73 %	23 %	0 %	0 %	0 %	54 %	46 %	68 %	32 %	0 %
NDP32 Formation, recherche	134	-5,0 %	81 %	0 %	1 %	19 %	0 %	40 %	60 %	52 %	47 %	1 %
NDP99 Divers hors DP	210	+31,3 %	89 %	2 %	2 %	7 %	0 %	90 %	11 %	34 %	64 %	2 %
Zone d'emploi de Sambre-Avesnois	10 257	-9,7 %	81 %	4 %	3 %	12 %	0 %	64 %	36 %	28 %	58 %	14 %

Source : ANPE/Dares Traitement : DRTEFP Nord-Pas-de-Calais/Sepe

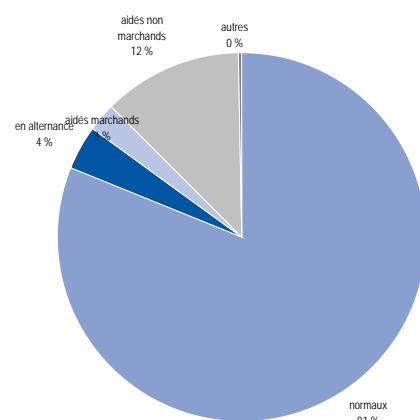
Domaines professionnels connaissant les plus fortes et plus faibles évolutions de l'offre d'emploi



Source : ANPE/Dares Traitement : DRTEFP Nord-Pas-de-Calais/Sepe

Seuls sont pris en compte les domaines représentant plus d'1% de l'ensemble des offres d'emploi enregistrées

Répartition des offres d'emploi par nature du contrat



Source : ANPE/Dares Traitement : DRTEFP Nord-Pas-de-Calais/Sepe