

APPROCHE DE LA DEMANDE D'EMPLOI PAR DOMAINES PROFESSIONNELS

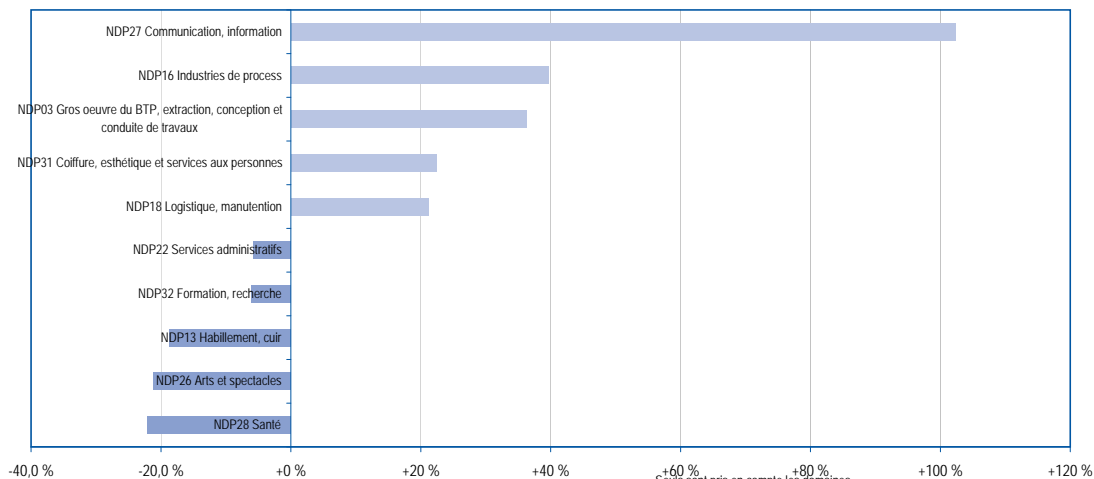
Zone d'emploi de Roubaix-Tourcoing

Demande d'emploi dans les domaines professionnels - Zone d'emploi de Roubaix-Tourcoing
Situation au 31 décembre 2008

Domaines professionnels	DEFM 1, 2 et 3 au 31 décembre 2008	Évolution sur un an	Part des femmes	Part des CLD	Part des moins de 26 ans	Part des 50 ans et +	Indicateur de tension	Taux d'annulation des offres d'emploi
NDP01 Agriculture et environnement	407	+8,2 %	18 %	33 %	26 %	16 %	0,59	10 %
NDP02 Pêche, aquaculture et transport maritime et fluvial	3	+50,0 %	0 %	67 %	0 %	0 %		
NDP03 Gros oeuvre du BTP, extraction, conception et conduite de travaux	1 244	+36,3 %	2 %	24 %	30 %	11 %	0,94	11 %
NDP04 Second oeuvre du bâtiment	1 210	+6,4 %	1 %	26 %	30 %	10 %	0,81	13 %
NDP05 Travail des métaux, mécanique générale	459	+10,6 %	6 %	28 %	20 %	15 %	1,62	14 %
NDP06 Maintenance industrielle et méthode	423	+0,7 %	3 %	32 %	22 %	14 %	0,78	16 %
NDP07 Mécanique et maintenance des moyens de transport	274	+7,9 %	0 %	27 %	53 %	9 %	0,66	16 %
NDP08 Electricité et électronique	338	+15,0 %	3 %	32 %	28 %	12 %	0,93	15 %
NDP09 Industries graphiques	137	-2,1 %	18 %	43 %	12 %	25 %	0,85	12 %
NDP10 Chimie, plasturgie, biologie	86	+21,1 %	15 %	30 %	28 %	8 %	1,40	7 %
NDP11 Alimentation	140	+12,0 %	6 %	19 %	44 %	9 %	1,08	15 %
NDP12 Textile	333	+4,4 %	45 %	50 %	5 %	41 %	0,28	6 %
NDP13 Habillement, cuir	305	+18,7 %	73 %	41 %	5 %	36 %	0,29	8 %
NDP14 Industrie du bois, de l'ameublement, du papier et du carton	169	+23,4 %	6 %	29 %	36 %	12 %	0,77	24 %
NDP15 Industries agro-alimentaires	98	+8,9 %	22 %	33 %	26 %	10 %	0,45	12 %
NDP16 Industries de process	744	+39,6 %	57 %	35 %	25 %	14 %	0,52	13 %
NDP17 Transport	861	+6,7 %	4 %	33 %	14 %	15 %	0,67	8 %
NDP18 Logistique, maintenance	3 957	+21,2 %	30 %	38 %	28 %	10 %	0,34	6 %
NDP19 Nettoyage	1 959	+2,4 %	66 %	37 %	16 %	21 %	0,60	7 %
NDP20 Sécurité	385	+4,9 %	4 %	28 %	17 %	15 %	1,25	10 %
NDP21 Informatique	131	-10,9 %	8 %	28 %	12 %	12 %	2,67	15 %
NDP22 Services administratifs	2 170	-5,8 %	85 %	36 %	23 %	15 %	1,03	7 %
NDP23 Banque, assurance	137	+17,1 %	54 %	19 %	23 %	12 %	1,51	11 %
NDP24 Commerce	3 193	+6,5 %	56 %	27 %	38 %	9 %	1,30	11 %
NDP25 Hôtellerie, restauration, tourisme	944	+13,1 %	49 %	26 %	32 %	12 %	0,78	18 %
NDP26 Arts et spectacles	385	-21,1 %	35 %	53 %	15 %	9 %	0,50	11 %
NDP27 Communication, information	350	+102,3 %	49 %	29 %	26 %	9 %	0,31	23 %
NDP28 Santé	309	-22,0 %	81 %	23 %	34 %	8 %	0,90	11 %
NDP29 Professions des activités socioculturelles et sportives	404	+1,3 %	47 %	34 %	39 %	4 %	1,45	11 %
NDP30 Services sociaux et de proximité	2 244	+0,1 %	93 %	34 %	20 %	16 %	0,51	19 %
NDP31 Coiffure, esthétique et services aux personnes	306	+22,4 %	86 %	25 %	47 %	2 %	0,59	21 %
NDP32 Formation, recherche	379	-6,0 %	56 %	34 %	14 %	15 %	0,59	22 %
NDP99 Divers hors DP	830	-1,2 %	37 %	31 %	14 %	20 %	0,53	20 %
Zone d'emploi de Roubaix-Tourcoing	25 393	+7,5 %	45 %	33 %	26 %	13 %	0,77	12 %

Source : ANPE/Dares Traitement : DRTEFP Nord-Pas-de-Calais/Sepeas

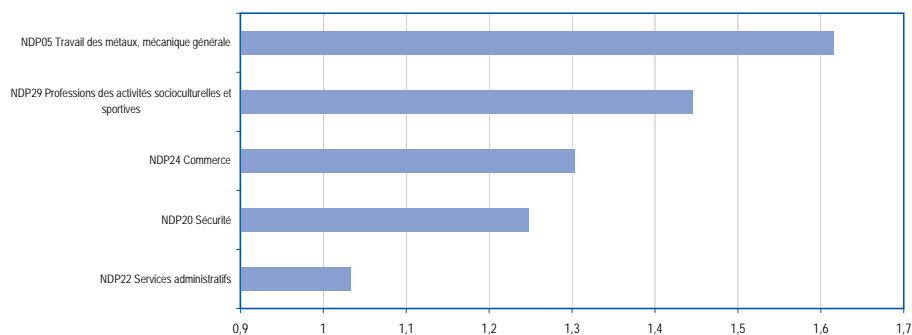
Domaines professionnels connaissant les plus fortes et plus faibles évolutions de la demande d'emploi



Source : ANPE/Dares Traitement : DRTEFP Nord-Pas-de-Calais/Sepeas

Seuls sont pris en compte les domaines représentant plus d'1% de l'ensemble de la demande.

Domaines en tension dont les offres sont supérieures à 2 % de l'ensemble des offres déposées



Source : ANPE/Dares Traitement : DRTEFP Nord-Pas-de-Calais/Sepeas

APPROCHE DE L'OFFRE D'EMPLOI PAR DOMAINES PROFESSIONNELS

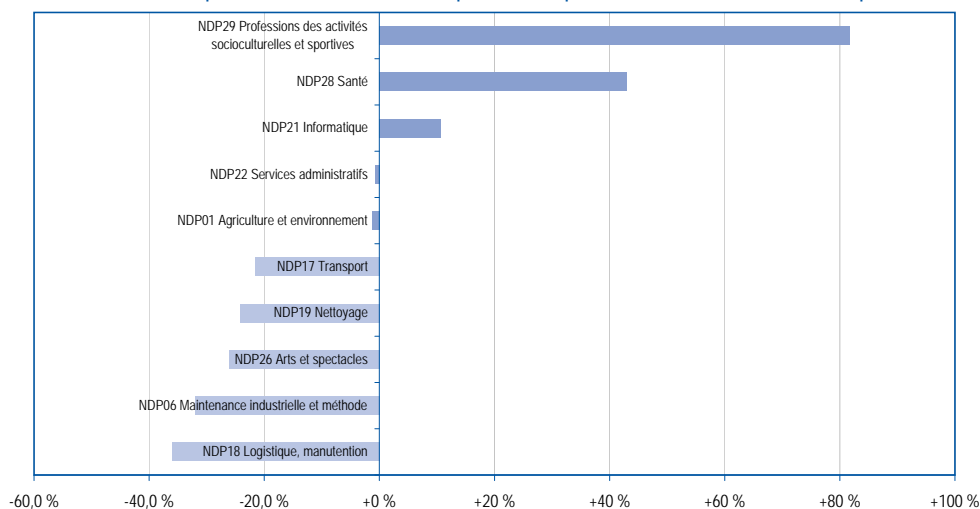
Zone d'emploi de Roubaix-Tourcoing

Offres d'emplois enregistrées dans les domaines professionnels - Zone d'emploi de Roubaix-Tourcoing
Situation au 31 décembre 2008

Domaines professionnels	Offres enregistrées entre le 1er janvier 2008 et le 31 décembre	Évolution sur un an	Nature du contrat					Durée hebdomadaire		Durée du contrat		
			Part des contrats normaux	Part des contrats en alternance	Part des contrats aidés secteur marchand	Part des contrats aidés secteur non marchand	Part des autres contrats	Part des contrats à temps plein	Part des contrats à temps partiel	Part des contrats de 7 mois et plus	Part des contrats de moins de 7 mois	Part des missions d'intérim
NDP01 Agriculture et environnement	226	-1,3 %	55 %	3 %	8 %	34 %	0 %	45 %	55 %	31 %	66 %	3 %
NDP02 Pêche, aquaculture et transport maritime et fluvial												
NDP03 Gros oeuvre du BTP, extraction, conception et conduite de travaux	1 004	-21,5 %	74 %	2 %	14 %	10 %	1 %	89 %	11 %	46 %	31 %	23 %
NDP04 Second oeuvre du bâtiment	918	-16,6 %	82 %	3 %	4 %	10 %	1 %	87 %	13 %	47 %	36 %	17 %
NDP05 Travail des métaux, mécanique générale	669	-15,2 %	93 %	3 %	4 %	0 %	0 %	100 %	0 %	53 %	25 %	22 %
NDP06 Maintenance industrielle et méthode	315	-32,1 %	97 %	1 %	1 %	0 %	1 %	98 %	2 %	67 %	23 %	10 %
NDP07 Mécanique et maintenance des moyens de transport	156	-13,8 %	96 %	1 %	3 %	0 %	1 %	97 %	3 %	55 %	29 %	17 %
NDP08 Electricité et électronique	276	-14,3 %	95 %	1 %	1 %	2 %	0 %	98 %	2 %	33 %	39 %	28 %
NDP09 Industries graphiques	112	-27,3 %	96 %	0 %	4 %	0 %	0 %	97 %	3 %	32 %	21 %	47 %
NDP10 Chimie, plasturgie, biologie	105	+84,2 %	87 %	8 %	1 %	4 %	1 %	94 %	6 %	31 %	43 %	27 %
NDP11 Alimentation	152	-1,9 %	88 %	11 %	1 %	0 %	1 %	95 %	5 %	59 %	34 %	7 %
NDP12 Textile	89	-50,6 %	76 %	15 %	1 %	6 %	2 %	81 %	19 %	38 %	29 %	33 %
NDP13 Habillement, cuir	91	-28,9 %	52 %	18 %	14 %	17 %	0 %	81 %	19 %	55 %	19 %	26 %
NDP14 Industrie du bois, de l'ameublement, du papier et du carton	116	-12,8 %	97 %	0 %	1 %	1 %	1 %	99 %	1 %	37 %	41 %	22 %
NDP15 Industries agro-alimentaires	42	-34,4 %	98 %	2 %	0 %	0 %	0 %	95 %	5 %	29 %	21 %	50 %
NDP16 Industries de process	339	-14,0 %	91 %	2 %	6 %	0 %	1 %	99 %	2 %	27 %	30 %	44 %
NDP17 Transport	544	-21,6 %	86 %	9 %	3 %	2 %	1 %	90 %	10 %	59 %	35 %	7 %
NDP18 Logistique, manutention	1 246	-36,0 %	77 %	4 %	14 %	5 %	0 %	92 %	8 %	18 %	33 %	49 %
NDP19 Nettoyage	1 184	-24,2 %	40 %	3 %	5 %	52 %	0 %	15 %	85 %	31 %	65 %	4 %
NDP20 Sécurité	490	-1,6 %	65 %	0 %	5 %	28 %	1 %	59 %	41 %	51 %	49 %	0 %
NDP21 Informatique	342	+10,7 %	97 %	2 %	0 %	0 %	1 %	99 %	2 %	85 %	14 %	1 %
NDP22 Services administratifs	2 279	-0,7 %	90 %	1 %	2 %	7 %	1 %	42 %	58 %	30 %	63 %	7 %
NDP23 Banque, assurance	181	-4,7 %	97 %	2 %	0 %	0 %	1 %	99 %	1 %	58 %	37 %	5 %
NDP24 Commerce	4 105	-3,5 %	94 %	4 %	1 %	0 %	2 %	83 %	17 %	68 %	28 %	4 %
NDP25 Hôtellerie, restauration, tourisme	688	-16,4 %	86 %	5 %	4 %	5 %	1 %	51 %	49 %	76 %	24 %	0 %
NDP26 Arts et spectacles	249	-26,1 %	94 %	1 %	0 %	4 %	0 %	51 %	49 %	35 %	59 %	7 %
NDP27 Communication, information	68	-5,6 %	88 %	3 %	3 %	4 %	2 %	78 %	22 %	69 %	28 %	3 %
NDP28 Santé	290	+42,9 %	100 %	0 %	0 %	0 %	0 %	67 %	33 %	43 %	57 %	0 %
NDP29 Professions des activités socioculturelles et sportives	585	+81,7 %	76 %	1 %	1 %	23 %	0 %	52 %	49 %	20 %	80 %	0 %
NDP30 Services sociaux et de proximité	1 147	-3,0 %	92 %	0 %	2 %	6 %	0 %	23 %	77 %	69 %	31 %	0 %
NDP31 Coiffure, esthétique et services aux personnes	168	+55,6 %	76 %	16 %	5 %	1 %	2 %	68 %	32 %	65 %	35 %	0 %
NDP32 Formation, recherche	215	-14,0 %	85 %	0 %	1 %	14 %	0 %	63 %	37 %	55 %	45 %	1 %
NDP99 Divers hors DP	427	-23,8 %	95 %	1 %	3 %	1 %	1 %	93 %	7 %	75 %	17 %	8 %
Zone d'emploi de Roubaix-Tourcoing	18 818	-11,4 %	84 %	3 %	4 %	8 %	1 %	70 %	30 %	50 %	39 %	11 %

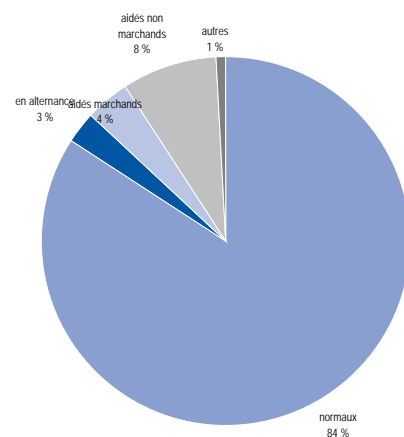
Source : ANPE/Dares Traitement : DRTEFP Nord-Pas-de-Calais/Sepes

Domaines professionnels connaissant les plus fortes et plus faibles évolutions de l'offre d'emploi



Source : ANPE/Dares Traitement : DRTEFP Nord-Pas-de-Calais/Sepes

Répartition des offres d'emploi par nature du contrat



Source : ANPE/Dares Traitement : DRTEFP Nord-Pas-de-Calais/Sepes