

APPROCHE DE LA DEMANDE D'EMPLOI PAR DOMAINES PROFESSIONNELS

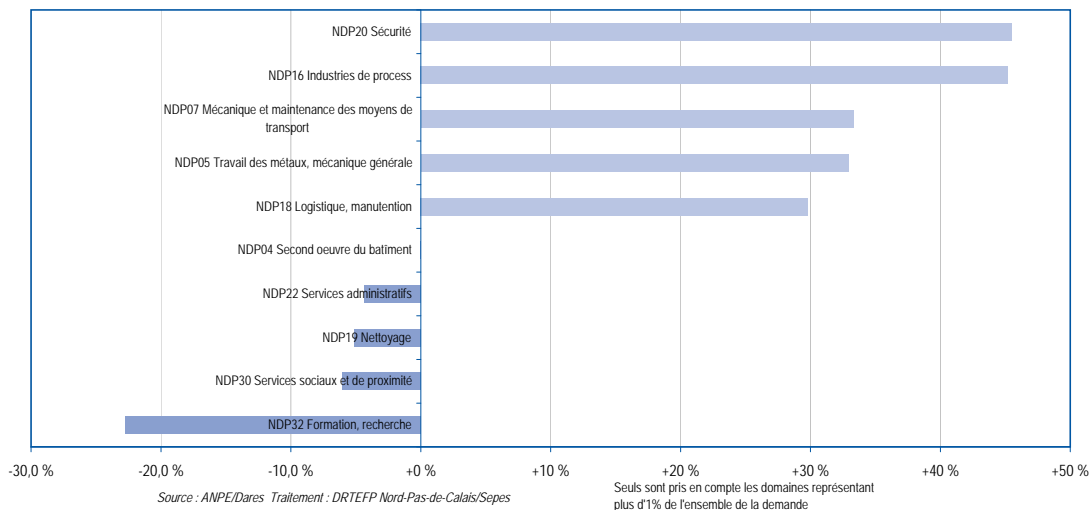
Zone d'emploi de Flandres-Lys

Demande d'emploi dans les domaines professionnels - Zone d'emploi de Flandres-Lys
Situation au 31 décembre 2008

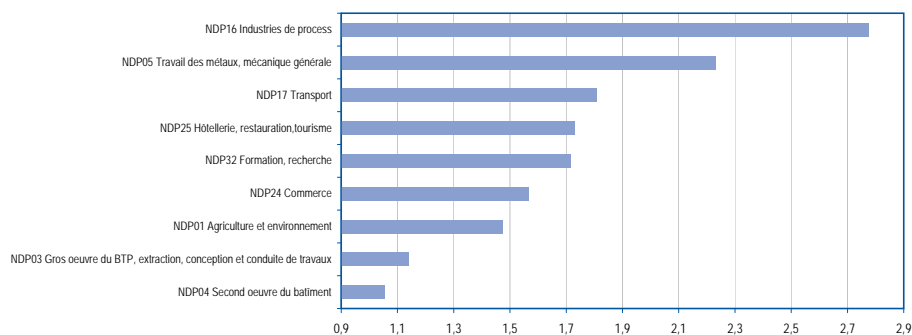
Domaines professionnels	DEFM 1, 2 et 3 au 31 décembre 2008	Évolution sur un an	Part des femmes	Part des CLD	Part des moins de 26 ans	Part des 50 ans et +	Indicateur de tension	Taux d'annulation des offres d'emploi
NDP01 Agriculture et environnement	192	+7,9 %	18 %	28 %	32 %	14 %	1,47	5 %
NDP02 Pêche, aquaculture et transport maritime et fluvial	1	+0,0 %	0 %	0 %	0 %	100 %		
NDP03 Gros oeuvre du BTP, extraction, conception et conduite de travaux	257	+27,9 %	2 %	18 %	33 %	10 %	1,14	19 %
NDP04 Second oeuvre du bâtiment	178	+0,0 %	1 %	17 %	40 %	12 %	1,06	17 %
NDP05 Travail des métaux, mécanique générale	113	+32,9 %	4 %	14 %	44 %	4 %	2,23	15 %
NDP06 Maintenance industrielle et méthode	81	+24,6 %	1 %	26 %	42 %	12 %	1,06	23 %
NDP07 Mécanique et maintenance des moyens de transport	48	+33,3 %	0 %	6 %	73 %	4 %	1,12	9 %
NDP08 Electricité et électronique	41	-8,9 %	2 %	27 %	42 %	17 %	1,68	6 %
NDP09 Industries graphiques	8	+100,0 %	38 %	50 %	38 %	13 %	1,42	21 %
NDP10 Chimie, plasturgie, biologie	8	-11,1 %	25 %	38 %	25 %	13 %	1,71	23 %
NDP11 Alimentation	34	+10,5 %	18 %	21 %	65 %	9 %	1,88	24 %
NDP12 Textile	17	-45,2 %	47 %	47 %	0 %	47 %	2,47	2 %
NDP13 Habillement, cuir	23	+15,0 %	83 %	17 %	4 %	39 %	1,53	0 %
NDP14 Industrie du bois, de l'ameublement, du papier et du carton	33	+43,5 %	6 %	27 %	42 %	12 %	0,95	23 %
NDP15 Industries agro-alimentaires	29	+52,6 %	24 %	14 %	21 %	7 %	2,15	15 %
NDP16 Industries de process	225	+45,2 %	61 %	29 %	25 %	8 %	2,77	1 %
NDP17 Transport	120	+10,1 %	8 %	18 %	17 %	17 %	1,81	7 %
NDP18 Logistique, manutention	405	+29,8 %	17 %	26 %	27 %	12 %	0,92	3 %
NDP19 Nettoyage	371	-5,1 %	82 %	33 %	22 %	20 %	0,62	8 %
NDP20 Sécurité	48	+45,5 %	6 %	8 %	35 %	8 %	0,15	0 %
NDP21 Informatique	28	+47,4 %	18 %	14 %	54 %	11 %	0,20	0 %
NDP22 Services administratifs	448	-4,3 %	87 %	25 %	31 %	12 %	0,51	14 %
NDP23 Banque, assurance	15	-37,5 %	73 %	13 %	53 %	7 %	0,57	0 %
NDP24 Commerce	561	+2,6 %	70 %	23 %	44 %	11 %	1,57	13 %
NDP25 Hôtellerie, restauration, tourisme	149	+7,2 %	60 %	16 %	46 %	9 %	1,73	7 %
NDP26 Arts et spectacles	40	-13,0 %	45 %	50 %	20 %	0 %	0,32	19 %
NDP27 Communication, information	40	+150,0 %	38 %	25 %	35 %	3 %	0,21	40 %
NDP28 Santé	82	+2,5 %	93 %	12 %	46 %	5 %	0,77	13 %
NDP29 Professions des activités socioculturelles et sportives	44	+7,3 %	59 %	7 %	50 %	2 %	1,69	5 %
NDP30 Services sociaux et de proximité	545	-6,0 %	95 %	35 %	24 %	18 %	0,33	7 %
NDP31 Coiffure, esthétique et services aux personnes	46	+15,0 %	91 %	11 %	63 %	7 %	1,24	6 %
NDP32 Formation, recherche	58	-22,7 %	50 %	28 %	16 %	17 %	1,71	9 %
NDP99 Divers hors DP	188	-0,5 %	42 %	31 %	25 %	9 %	0,37	20 %
Zone d'emploi de Flandres-Lys	4 484	+6,7 %	52 %	25 %	33 %	12 %	1,07	10 %

Source : ANPE/Dares Traitement : DRTEFP Nord-Pas-de-Calais/Sepeles

Domaines professionnels connaissant les plus fortes et plus faibles évolutions de la demande d'emploi



Domaines en tension dont les offres sont supérieures à 2 % de l'ensemble des offres déposées



APPROCHE DE L'OFFRE D'EMPLOI PAR DOMAINES PROFESSIONNELS

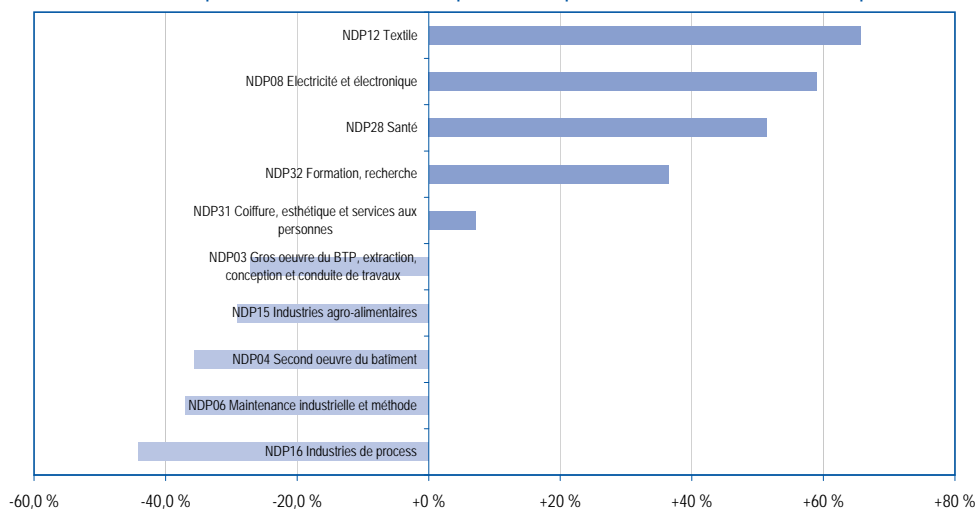
Zone d'emploi de Flandres-Lys

Offres d'emplois enregistrées dans les domaines professionnels - Zone d'emploi de Flandres-Lys
Situation au 31 décembre 2008

Domaines professionnels	Offres enregistrées entre le 1er janvier 2008 et le 31 décembre	Évolution sur un an	Nature du contrat					Durée hebdomadaire		Durée du contrat		
			Part des contrats normaux	Part des contrats en alternance	Part des contrats aidés secteur marchand	Part des contrats aidés secteur non marchand	Part des autres contrats	Part des contrats à temps plein	Part des contrats à temps partiel	Part des contrats de 7 mois et plus	Part des contrats de moins de 7 mois	Part des missions d'intérim
NDP01 Agriculture et environnement	255	-13,0 %	66 %	9 %	5 %	20 %	0 %	60 %	40 %	26 %	73 %	1 %
NDP02 Pêche, aquaculture et transport maritime et fluvial												
NDP03 Gros oeuvre du BTP, extraction, conception et conduite de travaux	221	-27,1 %	62 %	7 %	11 %	19 %	1 %	80 %	20 %	36 %	40 %	24 %
NDP04 Second oeuvre du bâtiment	172	-35,6 %	75 %	13 %	2 %	9 %	1 %	88 %	12 %	44 %	46 %	11 %
NDP05 Travail des métaux, mécanique générale	184	-10,7 %	96 %	0 %	3 %	0 %	1 %	100 %	0 %	47 %	30 %	23 %
NDP06 Maintenance industrielle et méthode	68	-37,0 %	93 %	4 %	3 %	0 %	0 %	96 %	4 %	71 %	15 %	15 %
NDP07 Mécanique et maintenance des moyens de transport	41	-2,4 %	81 %	7 %	10 %	2 %	0 %	93 %	7 %	51 %	34 %	15 %
NDP08 Electricité et électronique	62	+59,0 %	94 %	2 %	2 %	2 %	2 %	98 %	2 %	26 %	34 %	40 %
NDP09 Industries graphiques	11	+57,1 %	100 %	0 %	0 %	0 %	0 %	100 %	0 %	55 %	46 %	0 %
NDP10 Chimie, plasturgie, biologie	12	+20,0 %	92 %	0 %	0 %	0 %	8 %	100 %	0 %	58 %	17 %	25 %
NDP11 Alimentation	62	-22,5 %	69 %	31 %	0 %	0 %	0 %	98 %	2 %	60 %	39 %	2 %
NDP12 Textile	53	+65,6 %	17 %	0 %	79 %	4 %	0 %	96 %	4 %	0 %	17 %	83 %
NDP13 Habillement, cuir	34	+21,4 %	71 %	0 %	0 %	29 %	0 %	71 %	29 %	9 %	85 %	6 %
NDP14 Industrie du bois, de l'ameublement, du papier et du carton	24	-17,2 %	88 %	8 %	0 %	4 %	0 %	96 %	4 %	33 %	58 %	8 %
NDP15 Industries agro-alimentaires	56	-29,1 %	88 %	9 %	2 %	0 %	2 %	96 %	4 %	50 %	18 %	32 %
NDP16 Industries de process	550	-44,1 %	99 %	0 %	1 %	0 %	0 %	100 %	0 %	9 %	74 %	17 %
NDP17 Transport	179	-13,9 %	88 %	3 %	5 %	1 %	3 %	85 %	15 %	49 %	47 %	5 %
NDP18 Logistique, manutention	317	-12,7 %	80 %	2 %	10 %	5 %	3 %	89 %	11 %	15 %	74 %	11 %
NDP19 Nettoyage	241	-19,9 %	29 %	6 %	6 %	59 %	0 %	14 %	86 %	18 %	78 %	5 %
NDP20 Sécurité	6	-62,5 %	83 %	0 %	0 %	17 %	0 %	67 %	33 %	17 %	83 %	0 %
NDP21 Informatique	4	-55,6 %	50 %	0 %	0 %	25 %	25 %	75 %	25 %	25 %	75 %	0 %
NDP22 Services administratifs	228	+0,0 %	77 %	2 %	3 %	13 %	6 %	62 %	38 %	45 %	50 %	5 %
NDP23 Banque, assurance	8	-20,0 %	100 %	0 %	0 %	0 %	0 %	88 %	13 %	88 %	13 %	0 %
NDP24 Commerce	893	+2,9 %	91 %	7 %	2 %	0 %	1 %	40 %	60 %	30 %	60 %	10 %
NDP25 Hôtellerie, restauration, tourisme	241	-18,0 %	76 %	10 %	3 %	10 %	2 %	46 %	54 %	59 %	36 %	5 %
NDP26 Arts et spectacles	16	-46,7 %	88 %	6 %	0 %	0 %	6 %	38 %	63 %	31 %	69 %	0 %
NDP27 Communication, information	5	+66,7 %	20 %	0 %	0 %	80 %	0 %	0 %	100 %	40 %	60 %	0 %
NDP28 Santé	53	+51,4 %	100 %	0 %	0 %	0 %	0 %	70 %	30 %	45 %	55 %	0 %
NDP29 Professions des activités socioculturelles et sportives	72	+4,3 %	81 %	0 %	0 %	19 %	0 %	44 %	56 %	3 %	97 %	0 %
NDP30 Services sociaux et de proximité	178	-10,6 %	72 %	0 %	0 %	28 %	0 %	20 %	80 %	31 %	69 %	0 %
NDP31 Coiffure, esthétique et services aux personnes	45	+7,1 %	76 %	16 %	0 %	0 %	9 %	58 %	42 %	44 %	56 %	0 %
NDP32 Formation, recherche	105	+36,4 %	86 %	0 %	1 %	13 %	0 %	34 %	66 %	51 %	47 %	2 %
NDP99 Divers hors DP	69	+32,7 %	80 %	0 %	4 %	16 %	0 %	77 %	23 %	71 %	25 %	4 %
Zone d'emploi de Flandres-Lys	4 465	-15,9 %	80 %	5 %	4 %	10 %	1 %	66 %	34 %	32 %	57 %	11 %

Source : ANPE/Dares Traitement : DRTEFP Nord-Pas-de-Calais/Sepeas

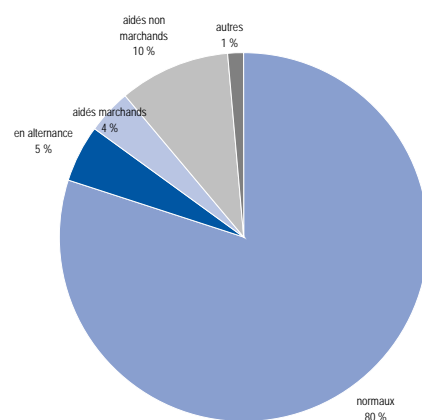
Domaines professionnels connaissant les plus fortes et plus faibles évolutions de l'offre d'emploi



Source : ANPE/Dares Traitement : DRTEFP Nord-Pas-de-Calais/Sepeas

Seuls sont pris en compte les domaines représentant plus d'1% de l'ensemble des offres d'emploi enregistrées

Répartition des offres d'emploi par nature du contrat



Source : ANPE/Dares Traitement : DRTEFP Nord-Pas-de-Calais/Sepeas