

APPROCHE DE LA DEMANDE D'EMPLOI PAR DOMAINES PROFESSIONNELS

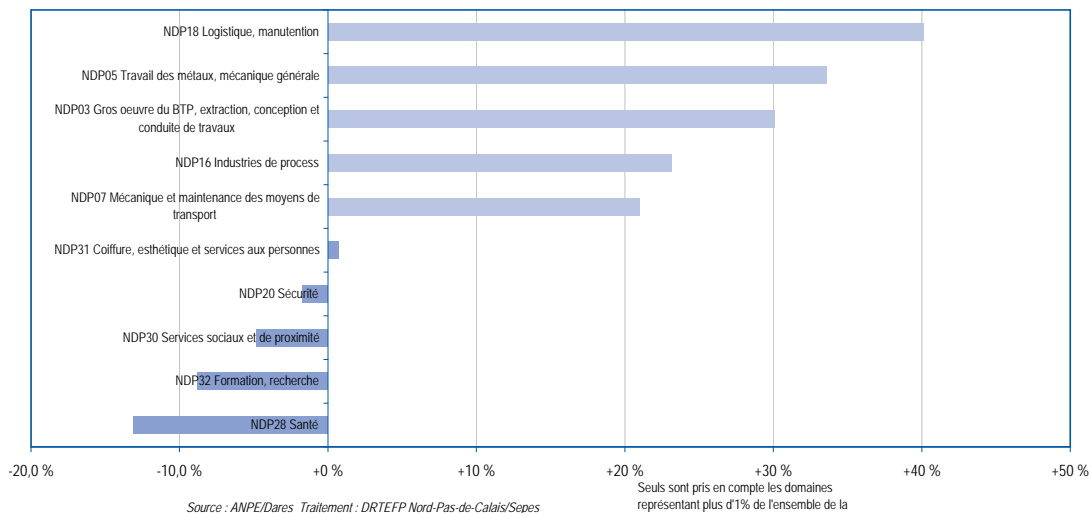
Zone d'emploi de Douai

Demande d'emploi dans les domaines professionnels - Zone d'emploi de Douai
Situation au 31 décembre 2008

Domaines professionnels	DEFM 1, 2 et 3 au 31 décembre 2008	Évolution sur un an	Part des femmes	Part des CLD	Part des moins de 26 ans	Part des 50 ans et +	Indicateur de tension	Taux d'annulation des offres d'emploi
NDP01 Agriculture et environnement	553	+8,9 %	13 %	37 %	23 %	17 %	0,47	5 %
NDP02 Pêche, aquaculture et transport maritime et fluvial	10	+25,0 %	20 %	20 %	40 %	20 %	0,22	0 %
NDP03 Gros oeuvre du BTP, extraction, conception et conduite de travaux	882	+30,1 %	1 %	25 %	35 %	9 %	0,73	12 %
NDP04 Second oeuvre du bâtiment	707	+18,0 %	1 %	27 %	42 %	12 %	0,68	20 %
NDP05 Travail des métaux, mécanique générale	1 707	+33,6 %	14 %	39 %	34 %	5 %	0,54	8 %
NDP06 Maintenance industrielle et méthode	291	+12,4 %	4 %	30 %	41 %	11 %	0,73	15 %
NDP07 Mécanique et maintenance des moyens de transport	271	+21,0 %	1 %	40 %	41 %	9 %	0,54	19 %
NDP08 Electricité et électronique	170	+1,2 %	4 %	28 %	39 %	11 %	1,19	15 %
NDP09 Industries graphiques	33	-5,7 %	24 %	24 %	18 %	33 %	0,12	0 %
NDP10 Chimie, plasturgie, biologie	32	+28,0 %	19 %	41 %	22 %	19 %	0,79	39 %
NDP11 Alimentation	83	+2,5 %	5 %	25 %	52 %	6 %	1,99	9 %
NDP12 Textile	19	+26,7 %	74 %	32 %	21 %	26 %	1,09	10 %
NDP13 Habillement, cuir	30	-16,7 %	77 %	47 %	10 %	40 %	0,13	67 %
NDP14 Industrie du bois, de l'ameublement, du papier et du carton	75	+8,7 %	0 %	25 %	53 %	12 %	0,46	6 %
NDP15 Industries agro-alimentaires	57	+54,1 %	39 %	40 %	26 %	7 %	0,26	21 %
NDP16 Industries de process	208	+23,1 %	47 %	43 %	23 %	14 %	0,34	11 %
NDP17 Transport	502	+17,3 %	8 %	32 %	17 %	15 %	0,63	15 %
NDP18 Logistique, manutention	1 056	+40,1 %	14 %	38 %	27 %	11 %	0,55	6 %
NDP19 Nettoyage	1 133	+4,7 %	73 %	43 %	14 %	22 %	0,35	5 %
NDP20 Sécurité	173	-1,7 %	8 %	32 %	24 %	16 %	0,21	21 %
NDP21 Informatique	44	-2,2 %	11 %	30 %	27 %	11 %	1,55	13 %
NDP22 Services administratifs	1 259	+1,4 %	88 %	35 %	30 %	12 %	0,40	18 %
NDP23 Banque, assurance	71	+36,5 %	69 %	20 %	41 %	14 %	0,37	18 %
NDP24 Commerce	1 943	+11,7 %	67 %	30 %	41 %	9 %	0,57	12 %
NDP25 Hôtellerie, restauration, tourisme	501	+14,1 %	53 %	24 %	47 %	11 %	0,93	9 %
NDP26 Arts et spectacles	105	-26,6 %	31 %	52 %	22 %	11 %	0,27	6 %
NDP27 Communication, information	92	+135,9 %	40 %	23 %	35 %	8 %	0,11	33 %
NDP28 Santé	185	-13,1 %	80 %	36 %	41 %	7 %	0,91	9 %
NDP29 Professions des activités socioculturelles et sportives	190	+2,7 %	65 %	31 %	40 %	3 %	1,27	5 %
NDP30 Services sociaux et de proximité	1 578	-4,8 %	95 %	36 %	22 %	21 %	0,27	8 %
NDP31 Coiffure, esthétique et services aux personnes	153	+0,7 %	82 %	28 %	59 %	5 %	0,66	12 %
NDP32 Formation, recherche	165	-8,8 %	44 %	33 %	7 %	16 %	0,64	20 %
NDP99 Divers hors DP	253	+6,8 %	42 %	30 %	25 %	14 %	0,36	17 %
Zone d'emploi de Douai	14 576	+12,2 %	44 %	34 %	31 %	12 %	0,54	11 %

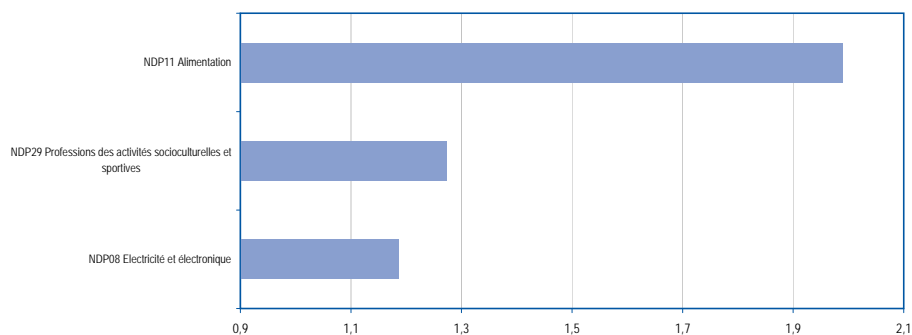
Source : ANPE/Dares Traitement : DRTEFP Nord-Pas-de-Calais/Sepeas

Domaines professionnels connaissant les plus fortes et plus faibles évolutions de la demande d'emploi



Source : ANPE/Dares Traitement : DRTEFP Nord-Pas-de-Calais/Sepeas

Domaines en tension dont les offres sont supérieures à 2 % de l'ensemble des offres déposées



Source : ANPE/Dares Traitement : DRTEFP Nord-Pas-de-Calais/Sepeas

APPROCHE DE L'OFFRE D'EMPLOI PAR DOMAINES PROFESSIONNELS

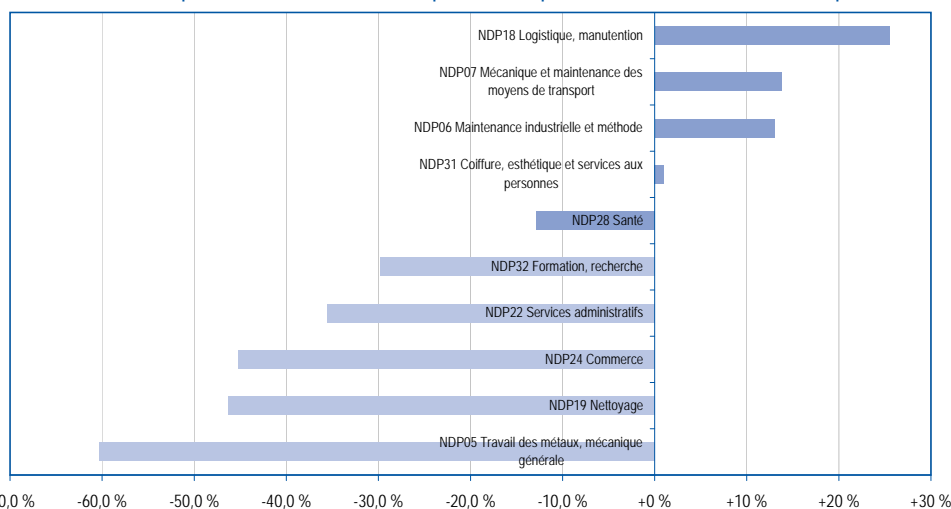
Zone d'emploi de Douai

Offres d'emplois enregistrées dans les domaines professionnels - Zone d'emploi de Douai
Situation au 31 décembre 2008

Domaines professionnels	Offres enregistrées entre le 1er janvier 2008 et le 31 décembre	Évolution sur un an	Nature du contrat				Durée hebdomadaire			Durée du contrat		
			Part des contrats normaux	Part des contrats en alternance	Part des contrats aidés secteur marchand	Part des contrats aidés secteur non marchand	Part des autres contrats	Part des contrats à temps plein	Part des contrats à temps partiel	Part des contrats de 7 mois et plus	Part des contrats de moins de 7 mois	Part des missions d'intérim
NDP01 Agriculture et environnement	248	-18,7 %	38 %	3 %	1 %	58 %	0 %	34 %	66 %	33 %	66 %	1 %
NDP02 Pêche, aquaculture et transport maritime et fluvial	2	-50,0 %	100 %	0 %	0 %	0 %	0 %	100 %	0 %	50 %	50 %	0 %
NDP03 Gros oeuvre du BTP, extraction, conception et conduite de travaux	537	-18,6 %	73 %	8 %	6 %	13 %	1 %	87 %	13 %	41 %	27 %	32 %
NDP04 Second oeuvre du bâtiment	444	-27,7 %	77 %	8 %	1 %	14 %	1 %	85 %	15 %	42 %	36 %	22 %
NDP05 Travail des métaux, mécanique générale	737	-60,3 %	92 %	7 %	1 %	0 %	0 %	100 %	0 %	25 %	30 %	45 %
NDP06 Maintenance industrielle et méthode	191	+13,0 %	93 %	5 %	1 %	1 %	1 %	98 %	2 %	47 %	38 %	16 %
NDP07 Mécanique et maintenance des moyens de transport	124	+13,8 %	91 %	7 %	2 %	0 %	0 %	99 %	1 %	58 %	28 %	14 %
NDP08 Electricité et électronique	189	-20,3 %	95 %	5 %	0 %	0 %	0 %	100 %	0 %	40 %	23 %	37 %
NDP09 Industries graphiques	4	-60,0 %	50 %	50 %	0 %	0 %	0 %	100 %	0 %	75 %	0 %	25 %
NDP10 Chimie, plasturgie, biologie	19	-20,8 %	68 %	32 %	0 %	0 %	0 %	100 %	0 %	68 %	21 %	11 %
NDP11 Alimentation	179	-20,8 %	85 %	14 %	1 %	0 %	1 %	98 %	2 %	64 %	22 %	13 %
NDP12 Textile	18	+63,6 %	94 %	0 %	6 %	0 %	0 %	83 %	17 %	11 %	39 %	50 %
NDP13 Habillement, cuir	4	-50,0 %	75 %	0 %	0 %	25 %	0 %	75 %	25 %	50 %	0 %	50 %
NDP14 Industrie du bois, de l'ameublement, du papier et du carton	32	-27,3 %	75 %	6 %	9 %	0 %	9 %	100 %	0 %	44 %	41 %	16 %
NDP15 Industries agro-alimentaires	12	-79,3 %	75 %	25 %	0 %	0 %	0 %	100 %	0 %	33 %	25 %	42 %
NDP16 Industries de process	62	-43,6 %	95 %	3 %	0 %	0 %	2 %	98 %	2 %	26 %	44 %	31 %
NDP17 Transport	276	-27,6 %	87 %	7 %	3 %	4 %	0 %	80 %	20 %	50 %	45 %	5 %
NDP18 Logistique, manutention	457	+25,5 %	95 %	0 %	3 %	1 %	0 %	97 %	4 %	11 %	44 %	46 %
NDP19 Nettoyage	380	-46,3 %	29 %	1 %	6 %	64 %	0 %	13 %	87 %	21 %	76 %	3 %
NDP20 Sécurité	35	-25,5 %	60 %	9 %	9 %	23 %	0 %	60 %	40 %	49 %	40 %	11 %
NDP21 Informatique	55	-30,4 %	100 %	0 %	0 %	0 %	0 %	91 %	9 %	87 %	7 %	6 %
NDP22 Services administratifs	485	-35,6 %	76 %	1 %	3 %	21 %	1 %	58 %	42 %	42 %	52 %	7 %
NDP23 Banque, assurance	24	+33,3 %	100 %	0 %	0 %	0 %	0 %	83 %	17 %	54 %	42 %	4 %
NDP24 Commerce	1 043	-45,2 %	90 %	8 %	1 %	0 %	1 %	66 %	34 %	46 %	38 %	17 %
NDP25 Hôtellerie, restauration, tourisme	420	-14,1 %	82 %	3 %	3 %	9 %	3 %	44 %	56 %	56 %	41 %	3 %
NDP26 Arts et spectacles	37	-9,8 %	89 %	0 %	0 %	8 %	3 %	62 %	38 %	60 %	41 %	0 %
NDP27 Communication, information	6	-25,0 %	83 %	0 %	17 %	0 %	0 %	67 %	33 %	67 %	33 %	0 %
NDP28 Santé	169	-12,9 %	98 %	1 %	0 %	1 %	1 %	69 %	31 %	46 %	54 %	0 %
NDP29 Professions des activités socioculturelles et sportives	238	-14,4 %	67 %	0 %	2 %	31 %	0 %	27 %	73 %	38 %	62 %	0 %
NDP30 Services sociaux et de proximité	442	-15,6 %	86 %	1 %	2 %	12 %	1 %	33 %	67 %	43 %	58 %	0 %
NDP31 Coiffure, esthétique et services aux personnes	101	+1,0 %	87 %	9 %	3 %	0 %	1 %	71 %	29 %	70 %	29 %	1 %
NDP32 Formation, recherche	106	-29,8 %	79 %	2 %	3 %	15 %	1 %	38 %	62 %	67 %	33 %	0 %
NDP99 Divers hors DP	86	-17,3 %	86 %	8 %	2 %	4 %	0 %	94 %	6 %	77 %	19 %	5 %
Zone d'emploi de Douai	7 162	-32,4 %	81 %	5 %	2 %	12 %	1 %	70 %	30 %	41 %	42 %	18 %

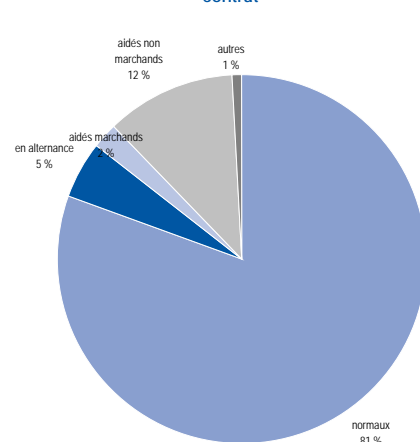
Source : ANPE/Dares Traitement : DRTEFP Nord-Pas-de-Calais/Sepeas

Domaines professionnels connaissant les plus fortes et plus faibles évolutions de l'offre d'emploi



Source : ANPE/Dares Traitement : DRTEFP Nord-Pas-de-Calais/Sepeas

Répartition des offres d'emploi par nature du contrat



Source : ANPE/Dares Traitement : DRTEFP Nord-Pas-de-Calais/Sepeas