

APPROCHE DE LA DEMANDE D'EMPLOI PAR DOMAINES PROFESSIONNELS

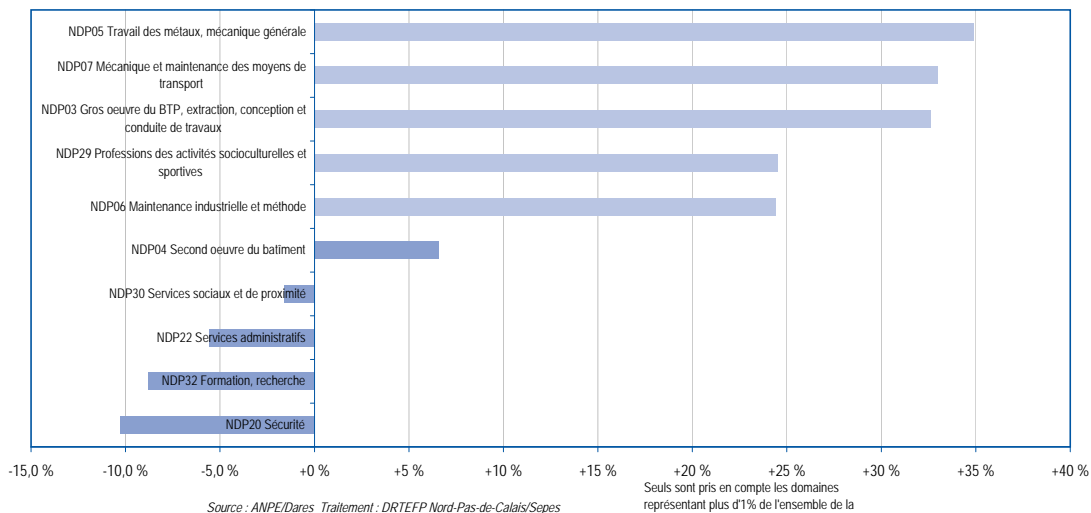
Zone d'emploi de Cambrai

Demande d'emploi dans les domaines professionnels - Zone d'emploi de Cambrai
Situation au 31 décembre 2008

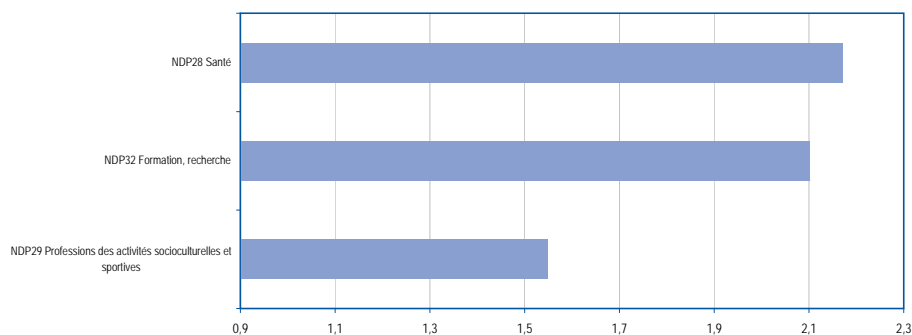
Domaines professionnels	DEFM 1, 2 et 3 au 31 décembre 2008	Évolution sur un an	Part des femmes	Part des CLD	Part des moins de 26 ans	Part des 50 ans et +	Indicateur de tension	Taux d'annulation des offres d'emploi
NDP01 Agriculture et environnement	565	+21,2 %	16 %	32 %	20 %	22 %	0,61	10 %
NDP02 Pêche, aquaculture et transport maritime et fluvial	-	-	-	-	-	-	-	-
NDP03 Gros oeuvre du BTP, extraction, conception et conduite de travaux	569	+32,6 %	1 %	23 %	42 %	7 %	0,99	27 %
NDP04 Second oeuvre du bâtiment	452	+6,6 %	2 %	32 %	35 %	13 %	0,93	23 %
NDP05 Travail des métaux, mécanique générale	541	+34,9 %	15 %	41 %	32 %	6 %	0,69	28 %
NDP06 Maintenance industrielle et méthode	158	+24,4 %	3 %	26 %	39 %	14 %	0,64	40 %
NDP07 Mécanique et maintenance des moyens de transport	149	+33,0 %	1 %	26 %	65 %	6 %	0,49	20 %
NDP08 Electricité et électronique	75	-17,6 %	1 %	27 %	40 %	13 %	1,17	33 %
NDP09 Industries graphiques	12	+71,4 %	17 %	0 %	17 %	25 %	2,38	17 %
NDP10 Chimie, plasturgie, biologie	24	-29,4 %	21 %	54 %	33 %	17 %	1,13	20 %
NDP11 Alimentation	64	-8,6 %	5 %	23 %	42 %	8 %	1,58	19 %
NDP12 Textile	102	+12,1 %	28 %	30 %	10 %	30 %	0,37	23 %
NDP13 Habillement, cuir	132	+9,1 %	92 %	35 %	9 %	33 %	0,38	16 %
NDP14 Industrie du bois, de l'ameublement, du papier et du carton	67	+21,8 %	6 %	24 %	43 %	8 %	0,42	38 %
NDP15 Industries agro-alimentaires	43	+10,3 %	54 %	37 %	33 %	7 %	1,17	18 %
NDP16 Industries de process	581	+16,0 %	61 %	40 %	27 %	11 %	0,35	20 %
NDP17 Transport	395	+22,3 %	11 %	24 %	16 %	13 %	0,77	14 %
NDP18 Logistique, manutention	652	+13,4 %	10 %	38 %	20 %	12 %	0,39	17 %
NDP19 Nettoyage	834	+9,7 %	81 %	40 %	19 %	22 %	0,70	7 %
NDP20 Sécurité	122	-10,3 %	8 %	37 %	16 %	18 %	0,31	15 %
NDP21 Informatique	35	+9,4 %	9 %	37 %	23 %	6 %	0,55	44 %
NDP22 Services administratifs	894	-5,6 %	88 %	39 %	25 %	17 %	0,41	14 %
NDP23 Banque, assurance	46	+4,5 %	59 %	22 %	30 %	13 %	0,64	22 %
NDP24 Commerce	1 330	+7,3 %	69 %	31 %	38 %	9 %	0,58	13 %
NDP25 Hôtellerie, restauration, tourisme	372	+10,7 %	59 %	28 %	44 %	9 %	0,99	15 %
NDP26 Arts et spectacles	61	-26,5 %	34 %	53 %	23 %	10 %	0,26	23 %
NDP27 Communication, information	62	+121,4 %	47 %	31 %	29 %	11 %	0,07	29 %
NDP28 Santé	93	-11,4 %	80 %	27 %	32 %	11 %	2,17	22 %
NDP29 Professions des activités socioculturelles et sportives	127	+24,5 %	59 %	28 %	43 %	6 %	1,55	11 %
NDP30 Services sociaux et de proximité	1 167	-1,6 %	96 %	38 %	20 %	21 %	0,35	7 %
NDP31 Coiffure, esthétique et services aux personnes	84	-1,2 %	91 %	26 %	57 %	4 %	0,87	13 %
NDP32 Formation, recherche	104	-8,8 %	58 %	32 %	18 %	16 %	2,10	46 %
NDP99 Divers hors DP	159	+3,2 %	50 %	23 %	21 %	19 %	0,74	22 %
Zone d'emploi de Cambrai	10 091	+9,4 %	50 %	34 %	29 %	14 %	0,63	18 %

Source : ANPE/Dares Traitement : DRTEFP Nord-Pas-de-Calais/Sepeas

Domaines professionnels connaissant les plus fortes et plus faibles évolutions de la demande d'emploi



Domaines en tension dont les offres sont supérieures à 2 % de l'ensemble des offres déposées



APPROCHE DE L'OFFRE D'EMPLOI PAR DOMAINES PROFESSIONNELS

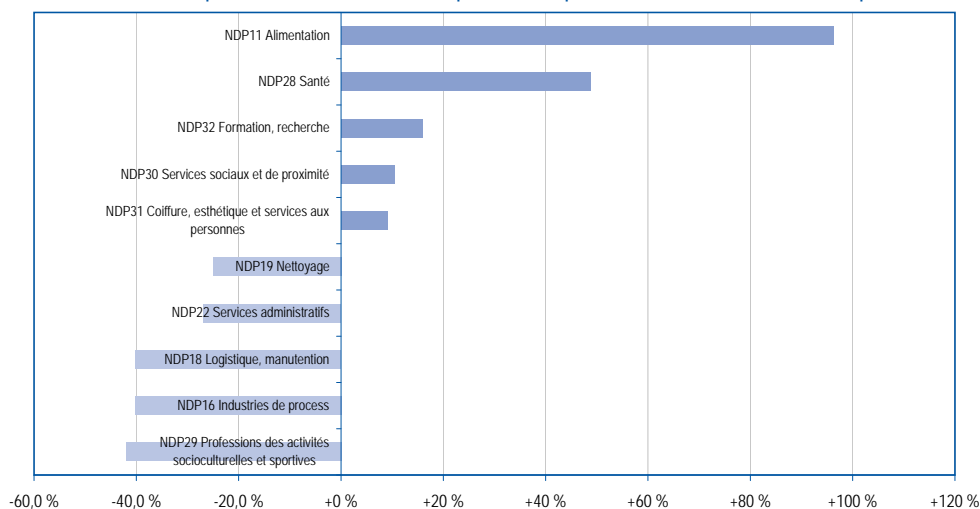
Zone d'emploi de Cambrai

Offres d'emplois enregistrées dans les domaines professionnels - Zone d'emploi de Cambrai
Situation au 31 décembre 2008

Domaines professionnels	Offres enregistrées entre le 1er janvier 2008 et le 31 décembre	Évolution sur un an	Nature du contrat					Durée hebdomadaire		Durée du contrat		
			Part des contrats normaux	Part des contrats en alternance	Part des contrats aidés secteur marchand	Part des contrats aidés secteur non marchand	Part des autres contrats	Part des contrats à temps plein	Part des contrats à temps partiel	Part des contrats de 7 mois et plus	Part des contrats de moins de 7 mois	Part des missions d'intérim
NDP01 Agriculture et environnement	391	-9,7 %	55 %	0 %	1 %	43 %	0 %	49 %	51 %	39 %	60 %	1 %
NDP02 Pêche, aquaculture et transport maritime et fluvial												
NDP03 Gros oeuvre du BTP, extraction, conception et conduite de travaux	470	-4,5 %	76 %	2 %	6 %	16 %	0 %	84 %	16 %	39 %	41 %	20 %
NDP04 Second oeuvre du bâtiment	390	-21,5 %	80 %	4 %	3 %	12 %	1 %	88 %	12 %	31 %	40 %	29 %
NDP05 Travail des métaux, mécanique générale	313	-15,9 %	82 %	8 %	7 %	0 %	3 %	100 %	0 %	30 %	43 %	27 %
NDP06 Maintenance industrielle et méthode	85	-8,6 %	97 %	1 %	0 %	2 %	0 %	97 %	4 %	73 %	14 %	13 %
NDP07 Mécanique et maintenance des moyens de transport	57	+0,0 %	86 %	11 %	2 %	2 %	0 %	98 %	2 %	54 %	30 %	16 %
NDP08 Electricité et électronique	85	+0,0 %	98 %	0 %	1 %	1 %	0 %	99 %	1 %	31 %	25 %	45 %
NDP09 Industries graphiques	19	-9,5 %	79 %	11 %	0 %	0 %	11 %	95 %	5 %	95 %	0 %	5 %
NDP10 Chimie, plasturgie, biologie	27	+58,8 %	96 %	0 %	0 %	0 %	4 %	93 %	7 %	59 %	19 %	22 %
NDP11 Alimentation	104	+96,2 %	83 %	16 %	1 %	0 %	0 %	94 %	6 %	66 %	33 %	1 %
NDP12 Textile	34	-64,9 %	85 %	0 %	6 %	6 %	3 %	85 %	15 %	56 %	18 %	27 %
NDP13 Habillement, cuir	44	-41,3 %	71 %	14 %	5 %	11 %	0 %	82 %	18 %	36 %	50 %	14 %
NDP14 Industrie du bois, de l'ameublement, du papier et du carton	26	-53,6 %	85 %	8 %	0 %	8 %	0 %	89 %	12 %	27 %	39 %	35 %
NDP15 Industries agro-alimentaires	44	+10,0 %	98 %	2 %	0 %	0 %	0 %	100 %	0 %	18 %	57 %	25 %
NDP16 Industries de process	185	-40,3 %	88 %	3 %	9 %	0 %	0 %	92 %	8 %	29 %	50 %	21 %
NDP17 Transport	250	-14,1 %	90 %	2 %	3 %	5 %	0 %	83 %	17 %	50 %	40 %	11 %
NDP18 Logistique, manutention	228	-40,2 %	80 %	2 %	17 %	0 %	1 %	97 %	3 %	28 %	45 %	28 %
NDP19 Nettoyage	573	-25,0 %	25 %	0 %	3 %	73 %	0 %	10 %	90 %	18 %	80 %	2 %
NDP20 Sécurité	37	-42,2 %	97 %	0 %	0 %	3 %	0 %	73 %	27 %	78 %	22 %	0 %
NDP21 Informatique	19	+35,7 %	95 %	0 %	0 %	5 %	0 %	90 %	11 %	63 %	26 %	11 %
NDP22 Services administratifs	365	-26,9 %	68 %	1 %	3 %	27 %	1 %	50 %	50 %	41 %	45 %	14 %
NDP23 Banque, assurance	26	-10,3 %	65 %	27 %	4 %	0 %	4 %	92 %	8 %	92 %	4 %	4 %
NDP24 Commerce	746	+2,8 %	86 %	8 %	3 %	1 %	2 %	65 %	36 %	55 %	41 %	4 %
NDP25 Hôtellerie, restauration, tourisme	336	+5,0 %	84 %	7 %	4 %	5 %	0 %	50 %	50 %	70 %	28 %	2 %
NDP26 Arts et spectacles	22	-18,5 %	96 %	0 %	0 %	5 %	0 %	36 %	64 %	46 %	55 %	0 %
NDP27 Communication, information	3	-66,7 %	100 %	0 %	0 %	0 %	0 %	67 %	33 %	33 %	67 %	0 %
NDP28 Santé	183	+48,8 %	99 %	0 %	1 %	0 %	0 %	72 %	28 %	43 %	56 %	1 %
NDP29 Professions des activités socioculturelles et sportives	182	-42,0 %	63 %	0 %	0 %	37 %	0 %	41 %	59 %	15 %	85 %	0 %
NDP30 Services sociaux et de proximité	409	+10,5 %	74 %	2 %	2 %	23 %	0 %	28 %	72 %	45 %	55 %	0 %
NDP31 Coiffure, esthétique et services aux personnes	73	+9,0 %	74 %	25 %	1 %	0 %	0 %	63 %	37 %	62 %	36 %	3 %
NDP32 Formation, recherche	219	+15,9 %	78 %	0 %	1 %	21 %	0 %	16 %	84 %	69 %	31 %	0 %
NDP99 Divers hors DP	102	+13,3 %	85 %	2 %	4 %	9 %	0 %	81 %	19 %	79 %	15 %	6 %
Zone d'emploi de Cambrai	6 047	-13,3 %	74 %	4 %	4 %	18 %	1 %	63 %	37 %	43 %	46 %	11 %

Source : ANPE/Dares Traitement : DRTEFP Nord-Pas-de-Calais/Sepeas

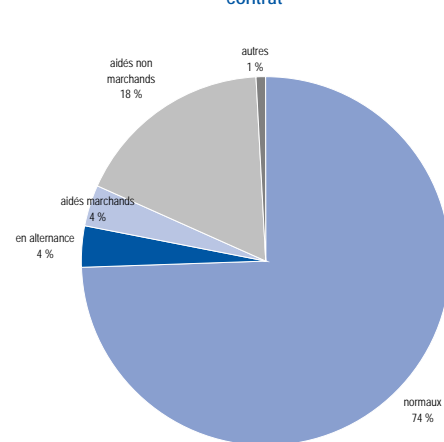
Domaines professionnels connaissant les plus fortes et plus faibles évolutions de l'offre d'emploi



Source : ANPE/Dares Traitement : DRTEFP Nord-Pas-de-Calais/Sepeas

Seuls sont pris en compte les domaines représentant plus d'1% de l'ensemble des offres d'emploi enregistrées

Répartition des offres d'emploi par nature du contrat



Source : ANPE/Dares Traitement : DRTEFP Nord-Pas-de-Calais/Sepeas