

APPROCHE DE LA DEMANDE D'EMPLOI PAR DOMAINES PROFESSIONNELS

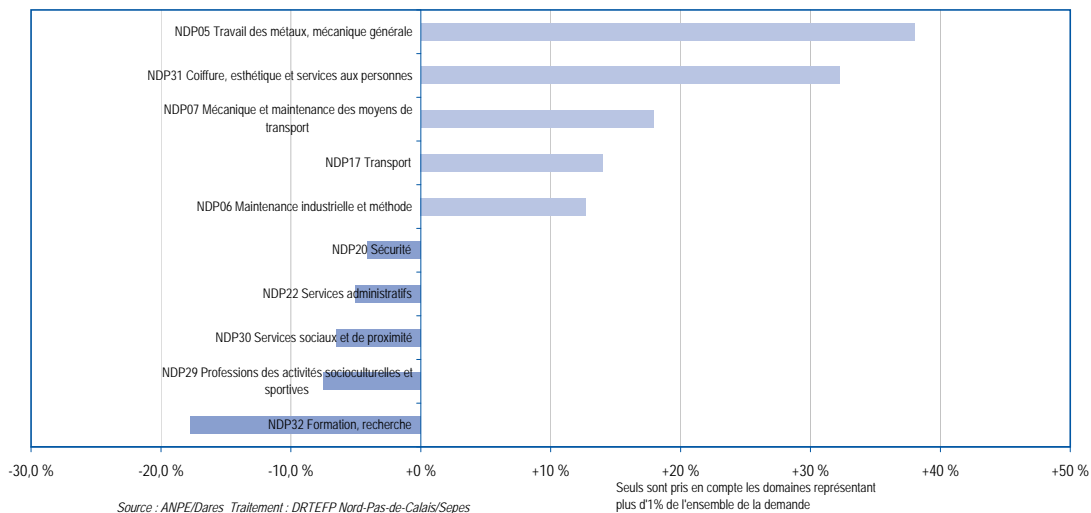
Zone d'emploi de Calais

Demande d'emploi dans les domaines professionnels - Zone d'emploi de Calais
Situation au 31 décembre 2008

Domaines professionnels	DEFM 1, 2 et 3 au 31 décembre 2008	Évolution sur un an	Part des femmes	Part des CLD	Part des moins de 26 ans	Part des 50 ans et +	Indicateur de tension	Taux d'annulation des offres d'emploi
NDP01 Agriculture et environnement	345	+4,2 %	15 %	46 %	28 %	13 %	0,42	7 %
NDP02 Pêche, aquaculture et transport maritime et fluvial	22	+0,0 %	5 %	32 %	32 %	32 %	0,66	0 %
NDP03 Gros oeuvre du BTP, extraction, conception et conduite de travaux	741	+12,3 %	1 %	32 %	38 %	7 %	0,48	5 %
NDP04 Second oeuvre du bâtiment	605	+5,6 %	1 %	41 %	35 %	13 %	0,44	8 %
NDP05 Travail des métaux, mécanique générale	334	+38,0 %	12 %	34 %	40 %	14 %	0,91	2 %
NDP06 Maintenance industrielle et méthode	231	+12,7 %	2 %	39 %	45 %	11 %	0,44	14 %
NDP07 Mécanique et maintenance des moyens de transport	198	+17,9 %	1 %	30 %	62 %	6 %	0,25	6 %
NDP08 Electricité et électronique	209	+4,5 %	1 %	42 %	38 %	13 %	0,34	7 %
NDP09 Industries graphiques	16	-11,1 %	50 %	50 %	13 %	25 %	0,06	0 %
NDP10 Chimie, plâtrerie, biologie	44	+37,5 %	14 %	30 %	46 %	7 %	0,24	13 %
NDP11 Alimentation	88	+7,3 %	6 %	28 %	60 %	8 %	0,80	9 %
NDP12 Textile	128	+8,5 %	61 %	44 %	13 %	24 %	0,14	0 %
NDP13 Habillement, cuir	89	+4,7 %	93 %	46 %	10 %	35 %	0,34	23 %
NDP14 Industrie du bois, de l'ameublement, du papier et du carton	65	+12,1 %	0 %	37 %	57 %	8 %	1,07	0 %
NDP15 Industries agro-alimentaires	35	-5,4 %	40 %	46 %	31 %	14 %	0,21	0 %
NDP16 Industries de process	147	+5,8 %	50 %	35 %	22 %	18 %	0,20	13 %
NDP17 Transport	277	+14,0 %	8 %	33 %	16 %	14 %	1,65	5 %
NDP18 Logistique, manutention	495	+1,6 %	10 %	41 %	28 %	14 %	0,25	10 %
NDP19 Nettoyage	1 228	-0,9 %	76 %	49 %	20 %	17 %	0,32	3 %
NDP20 Sécurité	209	-4,1 %	9 %	35 %	32 %	7 %	0,55	4 %
NDP21 Informatique	34	-27,7 %	6 %	32 %	38 %	6 %	0,54	5 %
NDP22 Services administratifs	870	-5,0 %	88 %	36 %	32 %	13 %	0,38	5 %
NDP23 Banque, assurance	26	-23,5 %	65 %	19 %	39 %	19 %	1,56	7 %
NDP24 Commerce	1 628	+1,9 %	73 %	34 %	43 %	7 %	0,76	8 %
NDP25 Hôtellerie, restauration, tourisme	536	+4,7 %	53 %	28 %	38 %	9 %	1,39	8 %
NDP26 Arts et spectacles	72	-14,3 %	39 %	51 %	21 %	11 %	0,41	5 %
NDP27 Communication, information	60	+100,0 %	40 %	30 %	18 %	10 %	0,32	23 %
NDP28 Santé	97	-1,0 %	87 %	21 %	45 %	5 %	1,11	8 %
NDP29 Professions des activités socioculturelles et sportives	123	-7,5 %	59 %	32 %	45 %	6 %	0,79	3 %
NDP30 Services sociaux et de proximité	923	-6,5 %	96 %	46 %	21 %	21 %	0,29	6 %
NDP31 Coiffure, esthétique et services aux personnes	119	+32,2 %	89 %	19 %	62 %	5 %	0,35	7 %
NDP32 Formation, recherche	107	-17,7 %	65 %	37 %	11 %	20 %	0,54	9 %
NDP99 Divers hors DP	146	+1,4 %	36 %	27 %	32 %	19 %	0,58	22 %
Zone d'emploi de Calais	10 252	+2,8 %	49 %	38 %	33 %	13 %	0,55	7 %

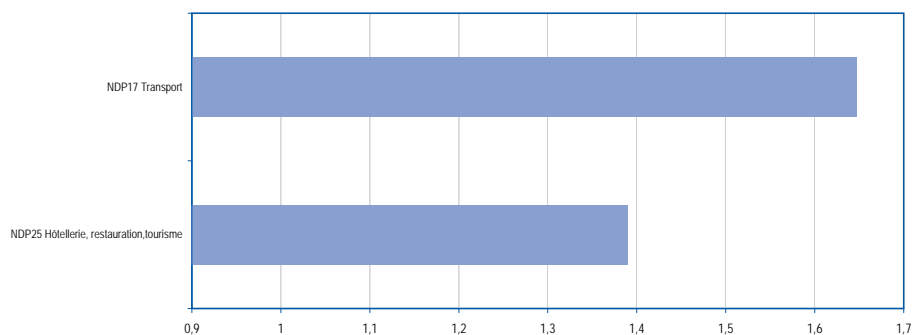
Source : ANPE/Dares Traitement : DRTEFP Nord-Pas-de-Calais/Sepe

Domaines professionnels connaissant les plus fortes et plus faibles évolutions de la demande d'emploi



Source : ANPE/Dares Traitement : DRTEFP Nord-Pas-de-Calais/Sepe

Domaines en tension dont les offres sont supérieures à 2 % de l'ensemble des offres déposées



Source : ANPE/Dares Traitement : DRTEFP Nord-Pas-de-Calais/Sepe

APPROCHE DE L'OFFRE D'EMPLOI PAR DOMAINES PROFESSIONNELS

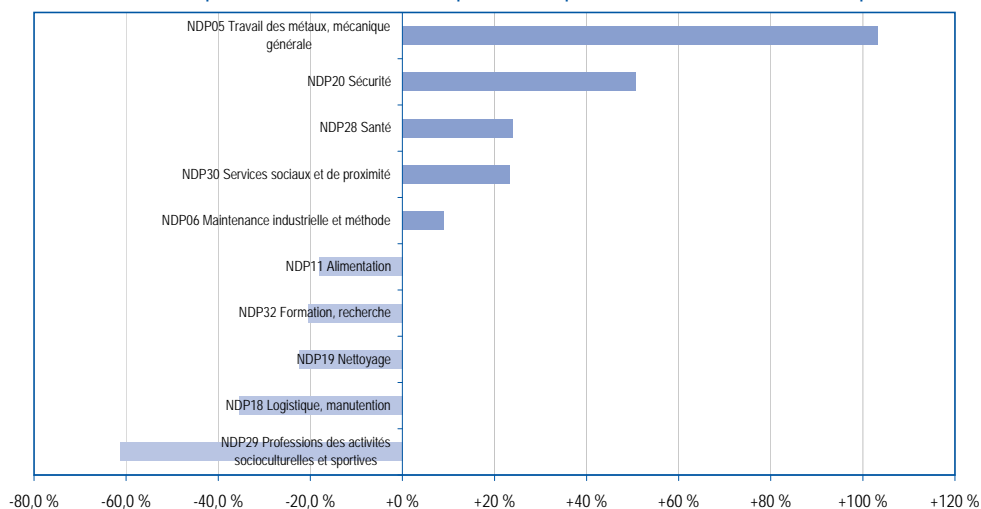
Zone d'emploi de Calais

Offres d'emplois enregistrées dans les domaines professionnels - Zone d'emploi de Calais
Situation au 31 décembre 2008

Domaines professionnels	Offres enregistrées entre le 1er janvier 2008 et le 31 décembre	Évolution sur un an	Nature du contrat				Durée hebdomadaire			Durée du contrat		
			Part des contrats normaux	Part des contrats en alternance	Part des contrats aidés secteur marchand	Part des contrats aidés secteur non marchand	Part des autres contrats	Part des contrats à temps plein	Part des contrats à temps partiel	Part des contrats de 7 mois et plus	Part des contrats de moins de 7 mois	Part des missions d'intérim
NDP01 Agriculture et environnement	134	-6,9 %	58 %	1 %	2 %	40 %	1 %	39 %	61 %	26 %	71 %	3 %
NDP02 Pêche, aquaculture et transport maritime et fluvial	15	+50,0 %	100 %	0 %	0 %	0 %	0 %	100 %	0 %	13 %	87 %	0 %
NDP03 Gros oeuvre du BTP, extraction, conception et conduite de travaux	325	-17,5 %	66 %	14 %	11 %	9 %	1 %	92 %	8 %	40 %	41 %	19 %
NDP04 Second oeuvre du bâtiment	255	-0,8 %	59 %	3 %	8 %	30 %	1 %	67 %	33 %	36 %	46 %	18 %
NDP05 Travail des métaux, mécanique générale	256	+103,2 %	95 %	1 %	2 %	0 %	2 %	94 %	6 %	22 %	52 %	26 %
NDP06 Maintenance industrielle et méthode	86	+8,9 %	93 %	1 %	2 %	4 %	0 %	95 %	5 %	56 %	24 %	20 %
NDP07 Mécanique et maintenance des moyens de transport	43	-21,8 %	81 %	14 %	0 %	0 %	5 %	98 %	2 %	42 %	44 %	14 %
NDP08 Electricité et électronique	63	+5,0 %	95 %	2 %	0 %	2 %	2 %	100 %	0 %	25 %	14 %	60 %
NDP09 Industries graphiques	1	-80,0 %	100 %	0 %	0 %	0 %	0 %	100 %	0 %	100 %	0 %	0 %
NDP10 Chimie, plasturgie, biologie	8	+0,0 %	88 %	0 %	13 %	0 %	0 %	100 %	0 %	25 %	63 %	13 %
NDP11 Alimentation	68	-18,1 %	85 %	12 %	3 %	0 %	0 %	94 %	6 %	49 %	50 %	2 %
NDP12 Textile	16	-59,0 %	44 %	0 %	0 %	56 %	0 %	44 %	56 %	56 %	13 %	31 %
NDP13 Habillement, cuir	29	+163,6 %	90 %	0 %	0 %	3 %	7 %	90 %	10 %	7 %	79 %	14 %
NDP14 Industrie du bois, de l'ameublement, du papier et du carton	66	+6,5 %	18 %	3 %	79 %	0 %	0 %	100 %	0 %	83 %	15 %	2 %
NDP15 Industries agro-alimentaires	8	+60,0 %	100 %	0 %	0 %	0 %	0 %	100 %	0 %	50 %	50 %	0 %
NDP16 Industries de process	24	-64,2 %	92 %	0 %	0 %	4 %	4 %	96 %	4 %	25 %	25 %	50 %
NDP17 Transport	410	+2,0 %	90 %	1 %	6 %	2 %	1 %	93 %	7 %	40 %	51 %	9 %
NDP18 Logistique, manutention	118	-35,5 %	89 %	1 %	8 %	2 %	1 %	90 %	10 %	27 %	48 %	25 %
NDP19 Nettoyage	391	-22,4 %	54 %	0 %	4 %	42 %	1 %	26 %	74 %	24 %	73 %	3 %
NDP20 Sécurité	116	+50,6 %	77 %	0 %	1 %	22 %	1 %	68 %	32 %	23 %	77 %	0 %
NDP21 Informatique	17	-32,0 %	77 %	0 %	0 %	24 %	0 %	71 %	29 %	41 %	35 %	24 %
NDP22 Services administratifs	328	+2,5 %	78 %	0 %	3 %	17 %	1 %	67 %	34 %	32 %	43 %	25 %
NDP23 Banque, assurance	41	+127,8 %	85 %	15 %	0 %	0 %	0 %	95 %	5 %	63 %	29 %	7 %
NDP24 Commerce	1 262	+1,0 %	95 %	3 %	1 %	1 %	0 %	57 %	43 %	30 %	63 %	7 %
NDP25 Hôtellerie, restauration, tourisme	722	+8,4 %	84 %	8 %	7 %	1 %	0 %	51 %	49 %	41 %	58 %	2 %
NDP26 Arts et spectacles	38	+26,7 %	79 %	5 %	3 %	13 %	0 %	24 %	76 %	34 %	66 %	0 %
NDP27 Communication, information	12	-14,3 %	100 %	0 %	0 %	0 %	0 %	100 %	0 %	25 %	58 %	17 %
NDP28 Santé	93	+24,0 %	86 %	0 %	1 %	0 %	13 %	72 %	28 %	47 %	50 %	3 %
NDP29 Professions des activités socioculturelles et sportives	94	-61,3 %	57 %	1 %	0 %	42 %	0 %	40 %	60 %	21 %	78 %	1 %
NDP30 Services sociaux et de proximité	275	+23,3 %	73 %	1 %	1 %	26 %	0 %	49 %	51 %	22 %	78 %	0 %
NDP31 Coiffure, esthétique et services aux personnes	41	-31,7 %	76 %	15 %	5 %	0 %	5 %	59 %	42 %	46 %	54 %	0 %
NDP32 Formation, recherche	62	-20,5 %	77 %	2 %	0 %	21 %	0 %	40 %	60 %	50 %	48 %	2 %
NDP99 Divers hors DP	74	-28,8 %	87 %	1 %	1 %	10 %	1 %	84 %	16 %	76 %	18 %	7 %
Zone d'emploi de Calais	5 491	-3,3 %	80 %	4 %	5 %	11 %	1 %	65 %	35 %	34 %	56 %	10 %

Source : ANPE/Dares Traitement : DRTEFP Nord-Pas-de-Calais/Sepes

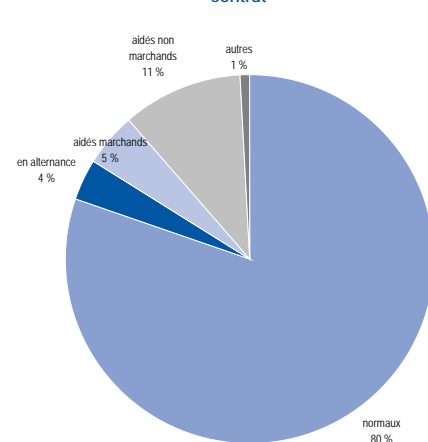
Domaines professionnels connaissant les plus fortes et plus faibles évolutions de l'offre d'emploi



Source : ANPE/Dares Traitement : DRTEFP Nord-Pas-de-Calais/Sepes

Seuls sont pris en compte les domaines représentant plus d'1% de l'ensemble des offres d'emploi enregistrées

Répartition des offres d'emploi par nature du contrat



Source : ANPE/Dares Traitement : DRTEFP Nord-Pas-de-Calais/Sepes