

# APPROCHE DE LA DEMANDE D'EMPLOI PAR DOMAINES PROFESSIONNELS

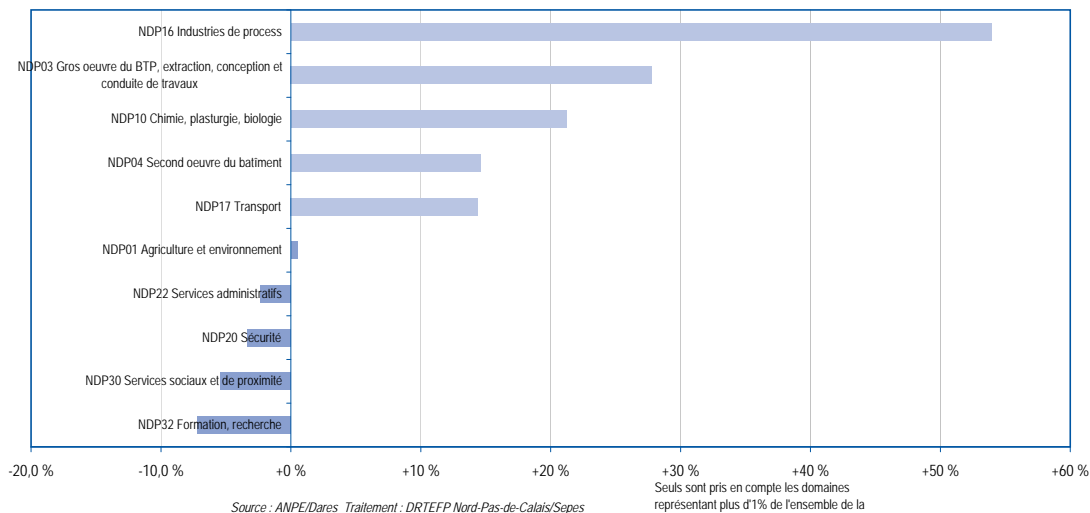
## Zone d'emploi de Béthune-Bruay

Demande d'emploi dans les domaines professionnels - Zone d'emploi de Béthune-Bruay  
Situation au 31 décembre 2008

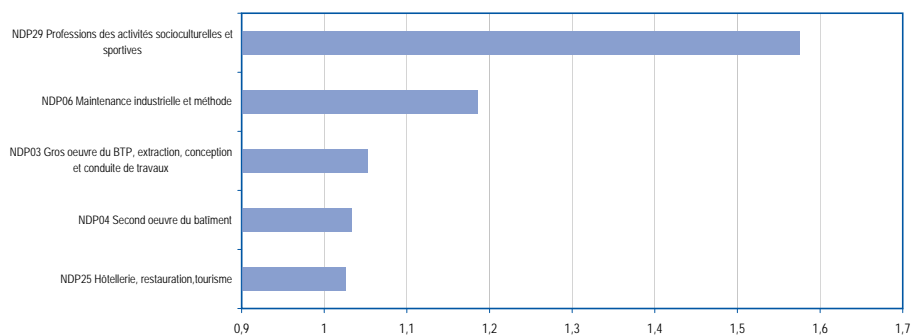
Domaines professionnels	DEFM 1, 2 et 3 au 31 décembre 2008	Évolution sur un an	Part des femmes	Part des CLD	Part des moins de 26 ans	Part des 50 ans et +	Indicateur de tension	Taux d'annulation des offres d'emploi
NDP01 Agriculture et environnement	584	+0,5 %	13 %	45 %	22 %	19 %	0,73	2 %
NDP02 Pêche, aquaculture et transport maritime et fluvial	5	+150,0 %	0 %	40 %	0 %	20 %	0,31	0 %
NDP03 Gros oeuvre du BTP, extraction, conception et conduite de travaux	906	+27,8 %	0 %	28 %	37 %	11 %	1,05	11 %
NDP04 Second oeuvre du bâtiment	683	+14,6 %	2 %	29 %	40 %	11 %	1,03	10 %
NDP05 Travail des métaux, mécanique générale	726	+8,0 %	13 %	36 %	34 %	11 %	0,89	10 %
NDP06 Maintenance industrielle et méthode	271	+7,1 %	3 %	32 %	38 %	12 %	1,19	17 %
NDP07 Mécanique et maintenance des moyens de transport	188	+2,7 %	1 %	28 %	65 %	5 %	0,65	16 %
NDP08 Electricité et électronique	252	+10,5 %	6 %	37 %	37 %	9 %	0,78	12 %
NDP09 Industries graphiques	21	-12,5 %	10 %	33 %	19 %	24 %	1,03	0 %
NDP10 Chimie, plasturgie, biologie	200	+21,2 %	20 %	45 %	29 %	9 %	0,29	7 %
NDP11 Alimentation	90	-17,4 %	7 %	22 %	51 %	9 %	1,16	15 %
NDP12 Textile	37	-24,5 %	73 %	49 %	8 %	54 %	0,25	0 %
NDP13 Habillement, cuir	43	-12,2 %	91 %	42 %	7 %	44 %	0,22	8 %
NDP14 Industrie du bois, de l'ameublement, du papier et du carton	101	+26,3 %	4 %	30 %	41 %	9 %	0,90	15 %
NDP15 Industries agro-alimentaires	98	+40,0 %	50 %	43 %	35 %	15 %	0,65	7 %
NDP16 Industries de process	337	+53,9 %	48 %	45 %	25 %	13 %	0,56	8 %
NDP17 Transport	501	+14,4 %	10 %	30 %	19 %	15 %	0,93	10 %
NDP18 Logistique, maintenance	903	+9,7 %	12 %	39 %	25 %	13 %	0,89	5 %
NDP19 Nettoyage	1 594	+2,8 %	79 %	47 %	18 %	20 %	0,66	2 %
NDP20 Sécurité	178	-3,3 %	8 %	31 %	22 %	13 %	0,75	14 %
NDP21 Informatique	51	-12,1 %	8 %	33 %	33 %	6 %	1,49	19 %
NDP22 Services administratifs	1 369	-2,3 %	88 %	35 %	27 %	14 %	0,63	14 %
NDP23 Banque, assurance	49	-7,5 %	47 %	22 %	39 %	16 %	1,41	12 %
NDP24 Commerce	2 063	+8,2 %	69 %	31 %	38 %	11 %	0,57	9 %
NDP25 Hôtellerie, restauration, tourisme	546	+4,4 %	60 %	25 %	47 %	9 %	1,03	8 %
NDP26 Arts et spectacles	84	-33,3 %	37 %	49 %	31 %	8 %	0,32	11 %
NDP27 Communication, information	86	+95,5 %	49 %	36 %	30 %	8 %	0,35	9 %
NDP28 Santé	141	-33,8 %	86 %	19 %	36 %	9 %	1,04	24 %
NDP29 Professions des activités socioculturelles et sportives	135	-11,8 %	62 %	30 %	41 %	4 %	1,58	3 %
NDP30 Services sociaux et de proximité	1 449	-5,4 %	97 %	39 %	18 %	24 %	0,50	5 %
NDP31 Coiffure, esthétique et services aux personnes	140	-11,4 %	87 %	24 %	57 %	4 %	0,63	2 %
NDP32 Formation, recherche	154	-7,2 %	57 %	36 %	11 %	15 %	0,90	4 %
NDP99 Divers hors DP	290	-8,2 %	39 %	31 %	20 %	23 %	0,58	15 %
<b>Zone d'emploi de Béthune-Bruay</b>	<b>14 290</b>	<b>+4,7 %</b>	<b>49 %</b>	<b>35 %</b>	<b>30 %</b>	<b>14 %</b>	<b>0,74</b>	<b>9 %</b>

Source : ANPE/Dares Traitement : DRTEFP Nord-Pas-de-Calais/Sepeas

### Domaines professionnels connaissant les plus fortes et plus faibles évolutions de la demande d'emploi



### Domaines en tension dont les offres sont supérieures à 2 % de l'ensemble des offres déposées



# APPROCHE DE L'OFFRE D'EMPLOI PAR DOMAINES PROFESSIONNELS

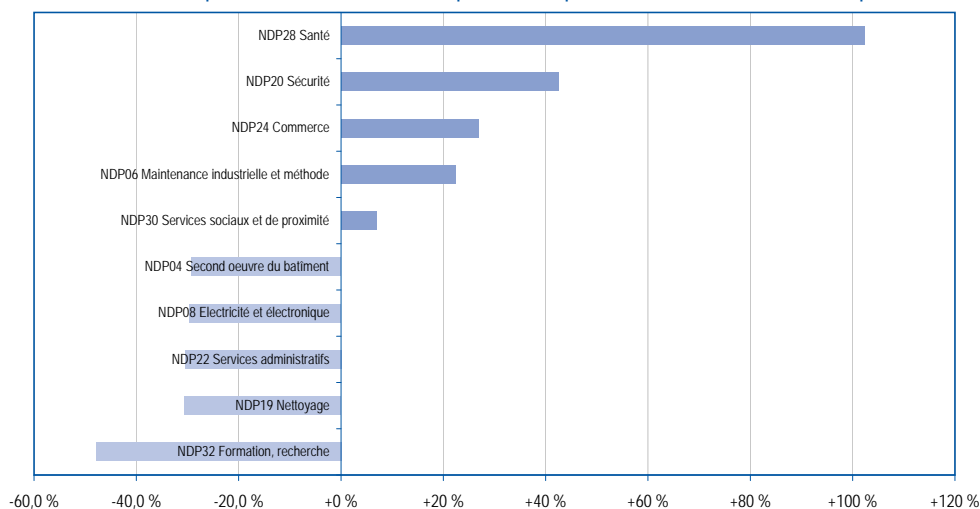
## Zone d'emploi de Béthune-Bruay

Offres d'emplois enregistrées dans les domaines professionnels - Zone d'emploi de Béthune-Bruay  
Situation au 31 décembre 2008

Domaines professionnels	Offres enregistrées entre le 1er janvier 2008 et le 31 décembre	Évolution sur un an	Nature du contrat				Durée hebdomadaire			Durée du contrat		
			Part des contrats normaux	Part des contrats en alternance	Part des contrats aidés secteur marchand	Part des contrats aidés secteur non marchand	Part des autres contrats	Part des contrats à temps plein	Part des contrats à temps partiel	Part des contrats de 7 mois et plus	Part des contrats de moins de 7 mois	Part des missions d'intérim
NDP01 Agriculture et environnement	422	-15,9 %	44 %	1 %	40 %	15 %	1 %	39 %	61 %	12 %	74 %	15 %
NDP02 Pêche, aquaculture et transport maritime et fluvial	1		100 %	0 %	0 %	0 %	0 %	100 %	0 %	0 %	100 %	0 %
NDP03 Gros oeuvre du BTP, extraction, conception et conduite de travaux	819	-22,1 %	59 %	1 %	38 %	2 %	1 %	85 %	15 %	23 %	30 %	47 %
NDP04 Second oeuvre du bâtiment	646	-29,2 %	66 %	2 %	24 %	7 %	1 %	85 %	16 %	23 %	42 %	35 %
NDP05 Travail des métaux, mécanique générale	580	-15,7 %	91 %	4 %	5 %	0 %	1 %	100 %	1 %	34 %	15 %	51 %
NDP06 Maintenance industrielle et méthode	274	+22,3 %	95 %	3 %	0 %	0 %	1 %	97 %	3 %	44 %	19 %	37 %
NDP07 Mécanique et maintenance des moyens de transport	112	-17,0 %	85 %	5 %	6 %	2 %	2 %	97 %	3 %	50 %	18 %	32 %
NDP08 Electricité et électronique	174	-29,6 %	85 %	1 %	13 %	1 %	0 %	95 %	5 %	37 %	10 %	53 %
NDP09 Industries graphiques	24	-44,2 %	21 %	67 %	4 %	0 %	8 %	100 %	0 %	79 %	4 %	17 %
NDP10 Chimie, plasturgie, biologie	49	-43,0 %	86 %	6 %	6 %	0 %	2 %	100 %	0 %	29 %	45 %	27 %
NDP11 Alimentation	114	-3,4 %	71 %	28 %	1 %	0 %	0 %	92 %	8 %	57 %	37 %	6 %
NDP12 Textile	10	+25,0 %	80 %	0 %	20 %	0 %	0 %	90 %	10 %	10 %	50 %	40 %
NDP13 Habillement, cuir	11	-26,7 %	91 %	0 %	9 %	0 %	0 %	100 %	0 %	27 %	9 %	64 %
NDP14 Industrie du bois, de l'ameublement, du papier et du carton	81	-27,7 %	85 %	3 %	11 %	0 %	1 %	99 %	1 %	21 %	27 %	52 %
NDP15 Industries agro-alimentaires	53	+1,9 %	98 %	0 %	2 %	0 %	0 %	100 %	0 %	26 %	60 %	13 %
NDP16 Industries de process	147	+0,7 %	74 %	7 %	5 %	1 %	13 %	97 %	3 %	31 %	37 %	32 %
NDP17 Transport	406	-24,8 %	88 %	1 %	9 %	3 %	0 %	80 %	20 %	37 %	46 %	18 %
NDP18 Logistique, manutention	756	-11,9 %	78 %	0 %	17 %	4 %	0 %	91 %	9 %	12 %	47 %	41 %
NDP19 Nettoyage	1 059	-30,6 %	12 %	0 %	43 %	45 %	1 %	25 %	76 %	11 %	84 %	4 %
NDP20 Sécurité	131	+42,4 %	97 %	0 %	2 %	2 %	0 %	91 %	9 %	46 %	54 %	0 %
NDP21 Informatique	79	+88,1 %	99 %	0 %	0 %	0 %	1 %	99 %	1 %	81 %	18 %	1 %
NDP22 Services administratifs	865	-30,5 %	71 %	2 %	4 %	23 %	1 %	38 %	62 %	35 %	58 %	7 %
NDP23 Banque, assurance	77	+208,0 %	100 %	0 %	0 %	0 %	0 %	100 %	0 %	86 %	14 %	0 %
NDP24 Commerce	1 149	+26,8 %	84 %	6 %	8 %	0 %	2 %	54 %	46 %	35 %	33 %	32 %
NDP25 Hôtellerie, restauration, tourisme	532	-2,2 %	83 %	7 %	5 %	4 %	1 %	42 %	58 %	56 %	36 %	8 %
NDP26 Arts et spectacles	39	+95,0 %	82 %	13 %	0 %	0 %	5 %	54 %	46 %	46 %	51 %	3 %
NDP27 Communication, information	20	+33,3 %	75 %	0 %	15 %	10 %	0 %	65 %	35 %	45 %	50 %	5 %
NDP28 Santé	168	+102,4 %	98 %	1 %	0 %	1 %	1 %	72 %	28 %	47 %	49 %	4 %
NDP29 Professions des activités socioculturelles et sportives	226	-4,6 %	89 %	0 %	6 %	5 %	0 %	73 %	27 %	18 %	82 %	0 %
NDP30 Services sociaux et de proximité	743	+6,9 %	79 %	0 %	7 %	14 %	0 %	27 %	73 %	31 %	69 %	0 %
NDP31 Coiffure, esthétique et services aux personnes	96	+41,2 %	82 %	9 %	7 %	1 %	0 %	43 %	57 %	56 %	42 %	2 %
NDP32 Formation, recherche	147	-47,9 %	43 %	0 %	2 %	55 %	0 %	25 %	76 %	29 %	71 %	0 %
NDP99 Divers hors DP	161	-2,4 %	91 %	4 %	4 %	2 %	0 %	96 %	4 %	75 %	11 %	14 %
<b>Zone d'emploi de Béthune-Bruay</b>	<b>10 171</b>	<b>-12,9 %</b>	<b>71 %</b>	<b>3 %</b>	<b>15 %</b>	<b>11 %</b>	<b>1 %</b>	<b>64 %</b>	<b>36 %</b>	<b>31 %</b>	<b>47 %</b>	<b>22 %</b>

Source : ANPE/Dares Traitement : DRTEFP Nord-Pas-de-Calais/Sepeas

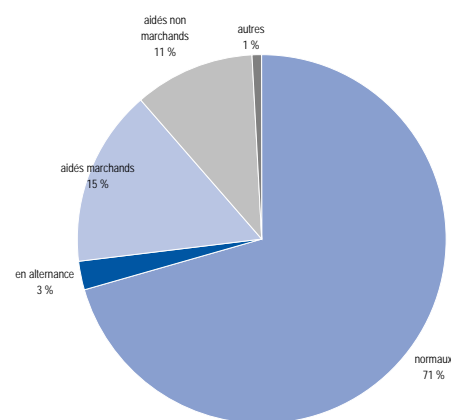
Domaines professionnels connaissant les plus fortes et plus faibles évolutions de l'offre d'emploi



Seuls sont pris en compte les domaines représentant plus d'1% de l'ensemble des offres d'emploi enregistrées

Source : ANPE/Dares Traitement : DRTEFP Nord-Pas-de-Calais/Sepeas

Répartition des offres d'emploi par nature du contrat



Source : ANPE/Dares Traitement : DRTEFP Nord-Pas-de-Calais/Sepeas