

APPROCHE DE LA DEMANDE D'EMPLOI PAR DOMAINES PROFESSIONNELS

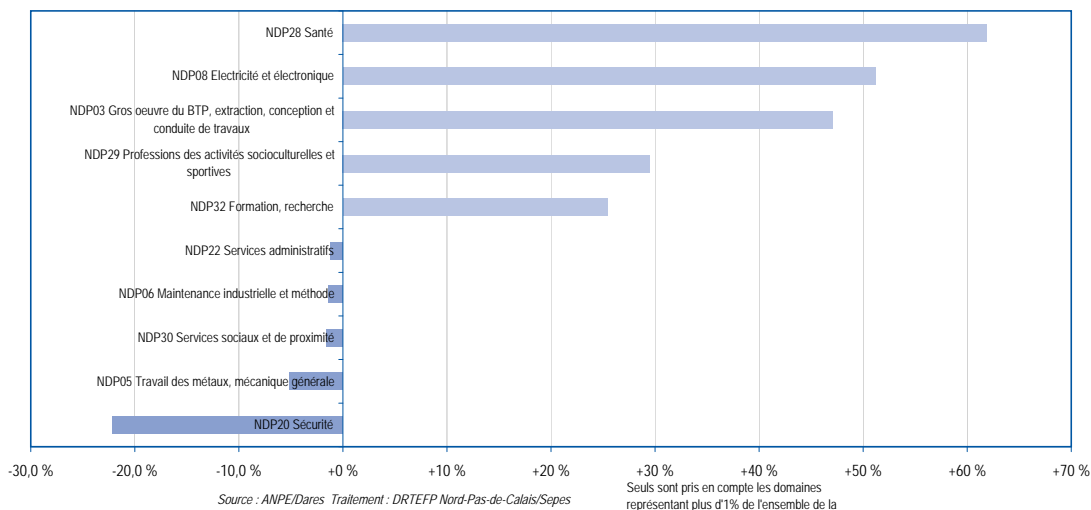
Zone d'emploi de Berck-Montreuil

Demande d'emploi dans les domaines professionnels - Zone d'emploi de Berck-Montreuil
Situation au 31 décembre 2008

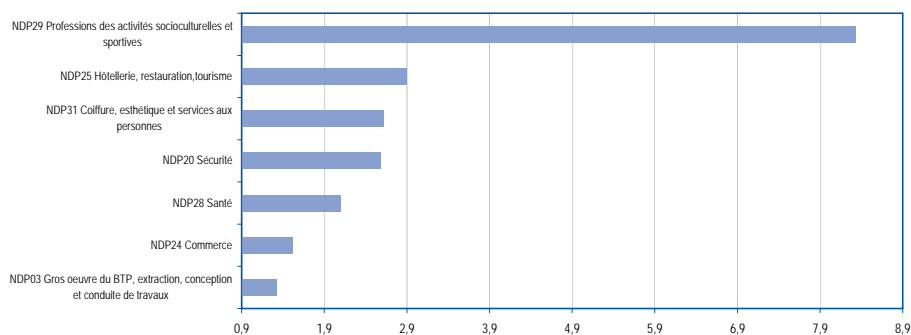
Domaines professionnels	DEFM 1, 2 et 3 au 31 décembre 2008	Évolution sur un an	Part des femmes	Part des CLD	Part des moins de 26 ans	Part des 50 ans et +	Indicateur de tension	Taux d'annulation des offres d'emploi
NDP01 Agriculture et environnement	316	+11,3 %	12 %	30 %	33 %	15 %	1,00	4 %
NDP02 Pêche, aquaculture et transport maritime et fluvial	11	-8,3 %	0 %	9 %	55 %	9 %	0,13	0 %
NDP03 Gros oeuvre du BTP, extraction, conception et conduite de travaux	256	+47,1 %	0 %	20 %	40 %	9 %	1,33	9 %
NDP04 Second oeuvre du bâtiment	279	+24,6 %	0 %	19 %	37 %	14 %	0,80	15 %
NDP05 Travail des métaux, mécanique générale	74	-5,1 %	8 %	32 %	37 %	18 %	1,39	7 %
NDP06 Maintenance industrielle et méthode	72	-1,4 %	1 %	25 %	42 %	21 %	0,62	20 %
NDP07 Mécanique et maintenance des moyens de transport	48	+20,0 %	2 %	17 %	50 %	13 %	0,83	29 %
NDP08 Electricité et électronique	62	+51,2 %	2 %	18 %	61 %	3 %	2,00	5 %
NDP09 Industries graphiques	4	-33,3 %	25 %	75 %	0 %	50 %	0,73	50 %
NDP10 Chimie, plasturgie, biologie	4	-42,9 %	75 %	25 %	50 %	0 %	1,60	0 %
NDP11 Alimentation	41	+5,1 %	7 %	20 %	54 %	2 %	1,70	19 %
NDP12 Textile	4	-50,0 %	75 %	75 %	0 %	75 %	0,20	100 %
NDP13 Habillement, cuir	4	+300,0 %	25 %	0 %	50 %	50 %		
NDP14 Industrie du bois, de l'ameublement, du papier et du carton	39	-7,1 %	3 %	18 %	51 %	21 %	0,35	13 %
NDP15 Industries agro-alimentaires	23	+27,8 %	39 %	22 %	30 %	9 %	1,72	0 %
NDP16 Industries de process	40	-2,4 %	40 %	35 %	28 %	8 %	0,93	3 %
NDP17 Transport	172	+20,3 %	5 %	26 %	16 %	17 %	0,93	4 %
NDP18 Logistique, manutention	152	+16,9 %	7 %	29 %	24 %	21 %	0,35	4 %
NDP19 Nettoyage	430	+6,2 %	75 %	37 %	18 %	20 %	0,71	3 %
NDP20 Sécurité	53	-22,1 %	4 %	26 %	26 %	13 %	2,59	5 %
NDP21 Informatique	13	-18,8 %	31 %	54 %	31 %	0 %	0,39	17 %
NDP22 Services administratifs	401	-1,2 %	87 %	33 %	25 %	16 %	0,58	9 %
NDP23 Banque, assurance	24	+84,6 %	75 %	4 %	42 %	4 %	2,35	27 %
NDP24 Commerce	756	+5,6 %	68 %	23 %	38 %	11 %	1,52	3 %
NDP25 Hôtellerie, restauration, tourisme	418	+18,4 %	49 %	16 %	36 %	9 %	2,90	7 %
NDP26 Arts et spectacles	29	-27,5 %	24 %	38 %	21 %	24 %	0,59	31 %
NDP27 Communication, information	30	+11,1 %	40 %	30 %	23 %	20 %	0,16	58 %
NDP28 Santé	68	+61,9 %	81 %	9 %	44 %	7 %	2,10	11 %
NDP29 Professions des activités socioculturelles et sportives	79	+29,5 %	39 %	23 %	38 %	3 %	8,33	3 %
NDP30 Services sociaux et de proximité	441	-1,6 %	95 %	33 %	21 %	18 %	0,42	8 %
NDP31 Coiffure, esthétique et services aux personnes	52	+18,2 %	83 %	17 %	48 %	8 %	2,62	4 %
NDP32 Formation, recherche	74	+25,4 %	62 %	24 %	10 %	22 %	0,98	11 %
NDP99 Divers hors DP	78	+1,3 %	41 %	28 %	21 %	22 %	0,45	21 %
Zone d'emploi de Berck-Montreuil	4 550	+9,9 %	48 %	26 %	31 %	14 %	1,26	7 %

Source : ANPE/Dares Traitement : DRTEFP Nord-Pas-de-Calais/Sepeas

Domaines professionnels connaissant les plus fortes et plus faibles évolutions de la demande d'emploi



Domaines en tension dont les offres sont supérieures à 2 % de l'ensemble des offres déposées



APPROCHE DE L'OFFRE D'EMPLOI PAR DOMAINES PROFESSIONNELS

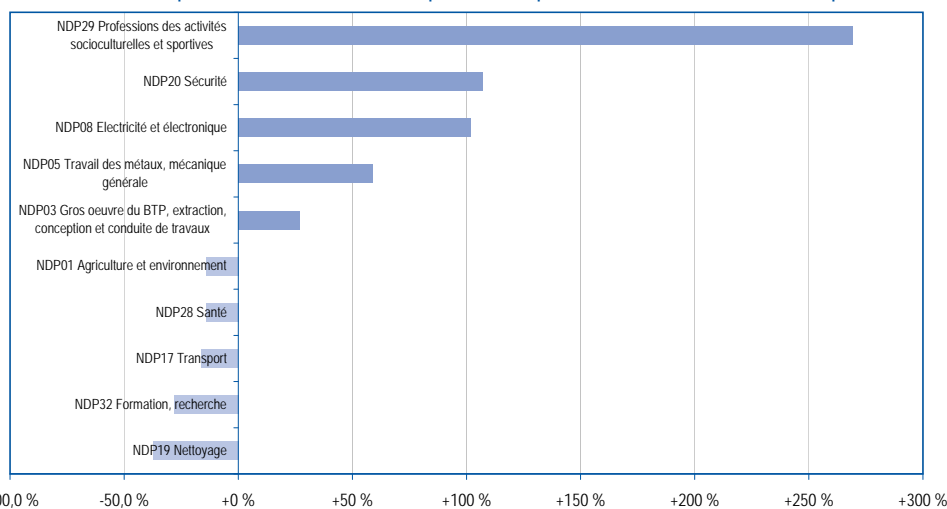
Zone d'emploi de Berck-Montreuil

Offres d'emplois enregistrées dans les domaines professionnels - Zone d'emploi de Berck-Montreuil
Situation au 31 décembre 2008

Domaines professionnels	Offres enregistrées entre le 1er janvier 2008 et le 31 décembre	Évolution sur un an	Nature du contrat					Durée hebdomadaire			Durée du contrat		
			Part des contrats normaux	Part des contrats en alternance	Part des contrats aidés secteur marchand	Part des contrats aidés secteur non marchand	Part des autres contrats	Part des contrats à temps plein	Part des contrats à temps partiel	Part des contrats de 7 mois et plus	Part des contrats de moins de 7 mois	Part des missions d'intérim	
NDP01 Agriculture et environnement	263	-14,1 %	66 %	3 %	8 %	23 %	0 %	58 %	42 %	23 %	75 %	2 %	
NDP02 Pêche, aquaculture et transport maritime et fluvial	1	-80,0 %	100 %	0 %	0 %	0 %	0 %	100 %	0 %	0 %	100 %	0 %	
NDP03 Gros oeuvre du BTP, extraction, conception et conduite de travaux	250	+26,9 %	73 %	4 %	8 %	16 %	0 %	83 %	17 %	30 %	37 %	33 %	
NDP04 Second oeuvre du bâtiment	178	-3,3 %	80 %	3 %	10 %	7 %	1 %	86 %	14 %	24 %	60 %	17 %	
NDP05 Travail des métaux, mécanique générale	97	+59,0 %	84 %	6 %	9 %	0 %	1 %	100 %	0 %	23 %	42 %	35 %	
NDP06 Maintenance industrielle et méthode	38	+35,7 %	97 %	3 %	0 %	0 %	0 %	97 %	3 %	32 %	26 %	42 %	
NDP07 Mécanique et maintenance des moyens de transport	34	+0,0 %	79 %	12 %	6 %	3 %	0 %	97 %	3 %	77 %	24 %	0 %	
NDP08 Electricité et électronique	99	+102,0 %	80 %	20 %	0 %	0 %	0 %	100 %	0 %	24 %	60 %	16 %	
NDP09 Industries graphiques	4	+100,0 %	75 %	0 %	25 %	0 %	0 %	100 %	0 %	0 %	50 %	50 %	
NDP10 Chimie, plasturgie, biologie	6	+0,0 %	83 %	0 %	17 %	0 %	0 %	100 %	0 %	50 %	17 %	33 %	
NDP11 Alimentation	68	+3,0 %	82 %	18 %	0 %	0 %	0 %	97 %	3 %	49 %	50 %	2 %	
NDP12 Textile	1	-66,7 %	0 %	0 %	0 %	100 %	0 %	0 %	100 %	0 %	100 %	0 %	
NDP13 Habillement, cuir													
NDP14 Industrie du bois, de l'ameublement, du papier et du carton	13	-62,9 %	77 %	0 %	23 %	0 %	0 %	92 %	8 %	39 %	46 %	15 %	
NDP15 Industries agro-alimentaires	43	-2,3 %	67 %	30 %	2 %	0 %	0 %	100 %	0 %	33 %	61 %	7 %	
NDP16 Industries de process	34	-2,9 %	62 %	12 %	21 %	6 %	0 %	71 %	29 %	9 %	50 %	41 %	
NDP17 Transport	125	-16,1 %	72 %	2 %	18 %	6 %	1 %	66 %	34 %	34 %	55 %	10 %	
NDP18 Logistique, manutention	49	-18,3 %	65 %	0 %	22 %	8 %	4 %	86 %	14 %	27 %	41 %	33 %	
NDP19 Nettoyage	287	-37,5 %	39 %	0 %	6 %	55 %	0 %	25 %	75 %	25 %	70 %	5 %	
NDP20 Sécurité	147	+107,0 %	99 %	1 %	0 %	0 %	0 %	66 %	34 %	25 %	76 %	0 %	
NDP21 Informatique	5	-16,7 %	100 %	0 %	0 %	0 %	0 %	100 %	0 %	100 %	0 %	0 %	
NDP22 Services administratifs	219	-2,7 %	76 %	1 %	5 %	19 %	0 %	44 %	56 %	35 %	46 %	19 %	
NDP23 Banque, assurance	47	+62,1 %	96 %	0 %	2 %	0 %	2 %	98 %	2 %	83 %	15 %	2 %	
NDP24 Commerce	1 060	+18,6 %	93 %	3 %	4 %	0 %	0 %	32 %	68 %	16 %	29 %	54 %	
NDP25 Hôtellerie, restauration, tourisme	877	+1,9 %	94 %	3 %	2 %	1 %	0 %	74 %	26 %	34 %	64 %	2 %	
NDP26 Arts et spectacles	18	+38,5 %	100 %	0 %	0 %	0 %	0 %	56 %	44 %	44 %	56 %	0 %	
NDP27 Communication, information	4	-73,3 %	50 %	25 %	0 %	25 %	0 %	75 %	25 %	25 %	75 %	0 %	
NDP28 Santé	116	-14,1 %	99 %	0 %	1 %	0 %	0 %	78 %	22 %	35 %	65 %	1 %	
NDP29 Professions des activités socioculturelles et sportives	583	+269,0 %	100 %	0 %	0 %	0 %	0 %	99 %	1 %	2 %	98 %	0 %	
NDP30 Services sociaux et de proximité	177	-5,9 %	86 %	0 %	1 %	13 %	0 %	23 %	77 %	40 %	60 %	0 %	
NDP31 Coiffure, esthétique et services aux personnes	121	+26,0 %	93 %	7 %	0 %	0 %	1 %	77 %	23 %	32 %	68 %	0 %	
NDP32 Formation, recherche	69	-28,1 %	64 %	0 %	0 %	36 %	0 %	23 %	77 %	48 %	52 %	0 %	
NDP99 Divers hors DP	30	-3,2 %	80 %	3 %	3 %	10 %	3 %	87 %	13 %	67 %	33 %	0 %	
Zone d'emploi de Berck-Montreuil	5 063	+11,4 %	85 %	3 %	4 %	8 %	0 %	64 %	37 %	26 %	57 %	17 %	

Source : ANPE/Dares Traitement : DRTEFP Nord-Pas-de-Calais/Sepe

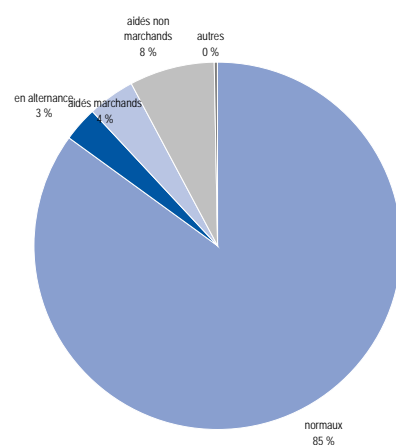
Domaines professionnels connaissant les plus fortes et plus faibles évolutions de l'offre d'emploi



Source : ANPE/Dares Traitement : DRTEFP Nord-Pas-de-

Seuls sont pris en compte les domaines représentant plus d'1% de l'ensemble des offres

Répartition des offres d'emploi par nature du contrat



Source : ANPE/Dares Traitement : DRTEFP Nord-Pas-de-Calais/Sepe