

APPROCHE DE LA DEMANDE D'EMPLOI PAR DOMAINES PROFESSIONNELS

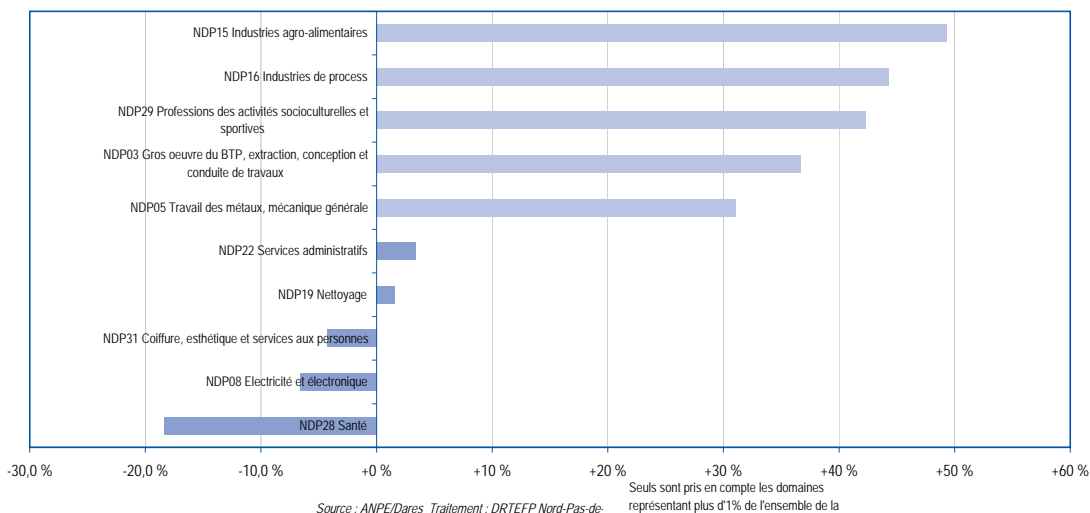
Zone d'emploi d'Artois-Ternois

Demande d'emploi dans les domaines professionnels - Zone d'emploi d'Artois-Ternois
Situation au 31 décembre 2008

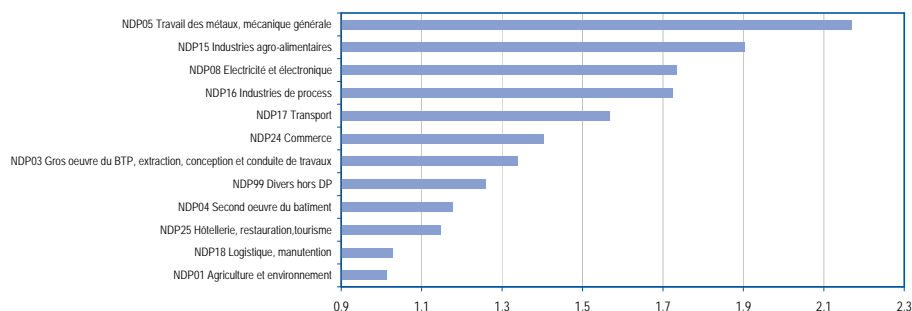
Domaines professionnels	DEFM 1, 2 et 3 au 31 décembre 2008	Évolution sur un an	Part des femmes	Part des CLD	Part des moins de 26 ans	Part des 50 ans et +	Indicateur de tension	Taux d'annulation des offres d'emploi
NDP01 Agriculture et environnement	522	+11,1 %	17 %	30 %	28 %	16 %	1,01	6 %
NDP02 Pêche, aquaculture et transport maritime et fluvial	2	-33,3 %	0 %	50 %	0 %	50 %	4,67	14 %
NDP03 Gros oeuvre du BTP, extraction, conception et conduite de travaux	588	+36,7 %	2 %	22 %	34 %	9 %	1,34	14 %
NDP04 Second oeuvre du bâtiment	497	+19,2 %	2 %	20 %	34 %	12 %	1,18	16 %
NDP05 Travail des métaux, mécanique générale	299	+31,1 %	9 %	32 %	33 %	11 %	2,17	16 %
NDP06 Maintenance industrielle et méthode	147	+10,5 %	1 %	23 %	42 %	15 %	1,58	16 %
NDP07 Mécanique et maintenance des moyens de transport	118	+5,4 %	0 %	10 %	59 %	4 %	1,65	18 %
NDP08 Electricité et électronique	128	-6,6 %	2 %	33 %	45 %	12 %	1,73	27 %
NDP09 Industries graphiques	10	-16,7 %	10 %	20 %	20 %	0 %	1,82	9 %
NDP10 Chimie, plasturgie, biologie	32	+45,5 %	28 %	31 %	28 %	6 %	1,15	18 %
NDP11 Alimentation	69	+21,1 %	6 %	13 %	52 %	10 %	1,63	20 %
NDP12 Textile	15	-11,8 %	80 %	20 %	13 %	20 %	2,03	0 %
NDP13 Habillement, cuir	13	-40,9 %	92 %	46 %	23 %	31 %	0,55	42 %
NDP14 Industrie du bois, de l'ameublement, du papier et du carton	51	+34,2 %	4 %	24 %	45 %	14 %	1,95	8 %
NDP15 Industries agro-alimentaires	227	+49,3 %	49 %	30 %	32 %	10 %	1,90	5 %
NDP16 Industries de process	254	+44,3 %	55 %	32 %	34 %	12 %	1,72	7 %
NDP17 Transport	380	+18,4 %	11 %	23 %	22 %	13 %	1,57	12 %
NDP18 Logistique, manutention	651	+30,7 %	12 %	27 %	32 %	11 %	1,03	13 %
NDP19 Nettoyage	987	+1,6 %	78 %	37 %	23 %	18 %	0,62	5 %
NDP20 Sécurité	111	+29,1 %	6 %	20 %	28 %	12 %	1,01	4 %
NDP21 Informatique	42	+13,5 %	7 %	12 %	38 %	10 %	1,50	25 %
NDP22 Services administratifs	1 048	+3,4 %	88 %	28 %	28 %	14 %	0,69	12 %
NDP23 Banque, assurance	42	+31,3 %	48 %	14 %	31 %	12 %	1,51	7 %
NDP24 Commerce	1 253	+8,8 %	64 %	21 %	41 %	10 %	1,40	8 %
NDP25 Hôtellerie, restauration, tourisme	466	+17,7 %	55 %	21 %	38 %	9 %	1,15	13 %
NDP26 Arts et spectacles	77	-19,8 %	35 %	36 %	13 %	13 %	0,35	27 %
NDP27 Communication, information	81	+97,6 %	54 %	26 %	35 %	4 %	0,36	13 %
NDP28 Santé	111	-18,4 %	88 %	21 %	37 %	8 %	1,72	11 %
NDP29 Professions des activités socioculturelles et sportives	138	+42,3 %	62 %	20 %	54 %	2 %	1,48	13 %
NDP30 Services sociaux et de proximité	1 039	+3,7 %	96 %	31 %	25 %	16 %	0,53	10 %
NDP31 Coiffure, esthétique et services aux personnes	112	-4,3 %	90 %	26 %	52 %	4 %	0,86	10 %
NDP32 Formation, recherche	178	+16,3 %	56 %	25 %	15 %	20 %	0,96	12 %
NDP99 Divers hors DP	205	-1,9 %	46 %	21 %	21 %	19 %	1,26	23 %
Zone d'emploi d'Artois-Ternois	9 901	+12,5 %	49 %	26 %	32 %	13 %	1,10	11 %

Source : ANPE/Dares Traitement : DRTEFP Nord-Pas-de-Calais/Sepeas

Domaines professionnels connaissant les plus fortes et plus faibles évolutions de la demande d'emploi



Domaines en tension dont les offres sont supérieures à 2 % de l'ensemble des offres déposées



Source : ANPE/Dares Traitement : DRTEFP Nord-Pas-de-Calais/Sepeas

APPROCHE DE L'OFFRE D'EMPLOI PAR DOMAINES PROFESSIONNELS

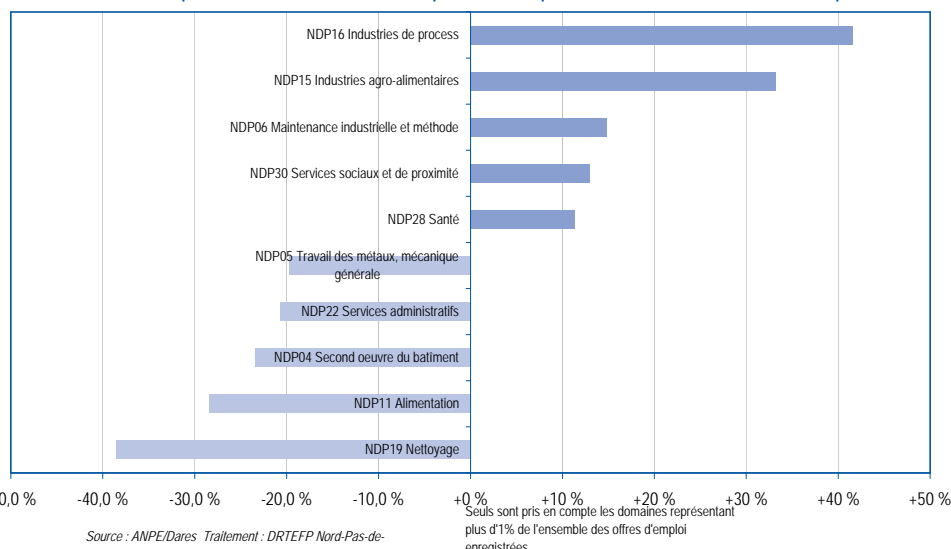
Zone d'emploi d'Artois-Ternois

Offres d'emplois enregistrées dans les domaines professionnels - Zone d'emploi d'Artois-Ternois
Situation au 31 décembre 2008

Domaines professionnels	Offres enregistrées entre le 1er janvier 2008 et le 31 décembre	Évolution sur un an	Nature du contrat					Durée hebdomadaire		Durée du contrat		
			Part des contrats normaux	Part des contrats en alternance	Part des contrats aidés secteur marchand	Part des contrats aidés secteur non marchand	Part des autres contrats	Part des contrats à temps plein	Part des contrats à temps partiel	Part des contrats de 7 mois et plus	Part des contrats de moins de 7 mois	Part des missions d'intérim
NDP01 Agriculture et environnement	544	-11,1 %	72 %	0 %	6 %	22 %	1 %	69 %	31 %	27 %	71 %	2 %
NDP02 Pêche, aquaculture et transport maritime et fluvial	7	+133,3 %	100 %	0 %	0 %	0 %	0 %	100 %	0 %	29 %	71 %	0 %
NDP03 Gros oeuvre du BTP, extraction, conception et conduite de travaux	681	-9,9 %	71 %	10 %	7 %	12 %	1 %	87 %	13 %	43 %	26 %	31 %
NDP04 Second oeuvre du bâtiment	516	-23,4 %	80 %	8 %	3 %	10 %	1 %	90 %	10 %	33 %	36 %	31 %
NDP05 Travail des métaux, mécanique générale	537	-19,7 %	92 %	8 %	0 %	0 %	0 %	100 %	0 %	33 %	22 %	45 %
NDP06 Maintenance industrielle et méthode	202	+14,8 %	79 %	18 %	0 %	1 %	2 %	99 %	1 %	64 %	16 %	20 %
NDP07 Mécanique et maintenance des moyens de transport	165	+3,1 %	92 %	3 %	3 %	0 %	2 %	99 %	1 %	61 %	22 %	16 %
NDP08 Electricité et électronique	208	-8,8 %	95 %	3 %	0 %	2 %	1 %	98 %	2 %	22 %	21 %	57 %
NDP09 Industries graphiques	20	-20,0 %	40 %	0 %	5 %	50 %	5 %	50 %	50 %	30 %	60 %	10 %
NDP10 Chimie, plasturgie, biologie	27	+17,4 %	96 %	0 %	4 %	0 %	0 %	100 %	0 %	30 %	37 %	33 %
NDP11 Alimentation	106	-28,4 %	74 %	26 %	0 %	1 %	0 %	97 %	3 %	61 %	38 %	1 %
NDP12 Textile	33	+106,3 %	18 %	0 %	0 %	79 %	3 %	21 %	79 %	3 %	79 %	18 %
NDP13 Habillement, cuir	9	-76,3 %	100 %	0 %	0 %	0 %	0 %	89 %	11 %	22 %	78 %	0 %
NDP14 Industrie du bois, de l'ameublement, du papier et du carton	93	+43,1 %	93 %	2 %	0 %	5 %	0 %	93 %	8 %	20 %	25 %	55 %
NDP15 Industries agro-alimentaires	353	+33,2 %	84 %	15 %	1 %	0 %	0 %	97 %	3 %	20 %	37 %	43 %
NDP16 Industries de process	381	+41,6 %	99 %	0 %	0 %	0 %	0 %	96 %	4 %	16 %	6 %	78 %
NDP17 Transport	509	-16,0 %	92 %	2 %	2 %	3 %	1 %	90 %	10 %	50 %	40 %	11 %
NDP18 Logistique, manutention	552	+5,3 %	95 %	2 %	2 %	2 %	0 %	94 %	6 %	31 %	32 %	37 %
NDP19 Nettoyage	605	-38,5 %	32 %	10 %	5 %	53 %	0 %	12 %	88 %	26 %	71 %	3 %
NDP20 Sécurité	103	+3,0 %	83 %	3 %	7 %	6 %	2 %	86 %	14 %	63 %	37 %	0 %
NDP21 Informatique	58	+34,9 %	91 %	7 %	2 %	0 %	0 %	95 %	5 %	67 %	19 %	14 %
NDP22 Services administratifs	707	-20,7 %	74 %	5 %	2 %	19 %	1 %	66 %	34 %	39 %	53 %	9 %
NDP23 Banque, assurance	60	+5,3 %	100 %	0 %	0 %	0 %	0 %	92 %	8 %	30 %	65 %	5 %
NDP24 Commerce	1 711	-1,8 %	93 %	5 %	1 %	0 %	1 %	60 %	40 %	36 %	62 %	2 %
NDP25 Hôtellerie, restauration, tourisme	474	+2,6 %	79 %	10 %	6 %	4 %	1 %	55 %	45 %	63 %	32 %	6 %
NDP26 Arts et spectacles	33	+22,2 %	91 %	0 %	0 %	6 %	3 %	42 %	58 %	61 %	33 %	6 %
NDP27 Communication, information	19	-5,0 %	90 %	0 %	0 %	5 %	5 %	79 %	21 %	42 %	47 %	11 %
NDP28 Santé	186	+11,4 %	100 %	1 %	0 %	0 %	0 %	75 %	25 %	47 %	52 %	1 %
NDP29 Professions des activités socioculturelles et sportives	186	-15,8 %	75 %	0 %	0 %	25 %	0 %	42 %	58 %	18 %	82 %	0 %
NDP30 Services sociaux et de proximité	546	+13,0 %	87 %	0 %	0 %	13 %	0 %	26 %	74 %	49 %	51 %	0 %
NDP31 Coiffure, esthétique et services aux personnes	98	+38,0 %	87 %	8 %	2 %	2 %	1 %	71 %	29 %	68 %	30 %	2 %
NDP32 Formation, recherche	159	-9,7 %	74 %	1 %	1 %	22 %	1 %	43 %	57 %	63 %	35 %	2 %
NDP99 Divers hors DP	238	+24,0 %	92 %	1 %	1 %	5 %	0 %	88 %	12 %	76 %	19 %	6 %
Zone d'emploi d'Artois-Ternois	10 126	-7,0 %	82 %	5 %	2 %	10 %	1 %	71 %	29 %	39 %	44 %	17 %

Source : ANPE/Dares Traitement : DRTEFP Nord-Pas-de-Calais/Sepes

Domaines professionnels connaissant les plus fortes et plus faibles évolutions de l'offre d'emploi



Répartition des offres d'emploi par nature du contrat

